



Schweizerische Eidgenossenschaft
Confédération suisse
Confederazione Svizzera
Confederaziun svizra

Département fédéral de l'économie DFE

Office fédéral de l'agriculture OFAG
Secteur Produits végétaux

L'année viticole

2008

Das Weinjahr

Sommaire 2008

	Einleitung auf Deutsch	4
1	Zusammenfassung	
1.1	Zusammenfassung auf Deutsch	5
	Einleitung auf Französisch.....	7
1.2	Zusammenfassung auf Französisch.....	8
2	Rebflächen	
2.1	Gesamtergebnisse	11
2.2	Rebflächen nach weissen Sorten pro Kanton.....	12
2.3	Rebflächen nach roten Sorten pro Kanton	13
2.4	Detaillierte Liste der Rebflächen.....	14
3	Ernte	
3.1	Weinlese inkl. Traubensaft.....	15
3.2	Durchschnittliche Brix-Prozente.....	16
4	Vorräte	
4.1	Lager von Schweizerische Weinhandelskontrolle .	17
4.2	Lager Selbsteinkellerer	18
4.3	Total Schweiz.....	19
5	Weinkonsum	
5.1	Weinkonsum in der Schweiz.....	20
	Konsum von Wein aus:	
5.2	Ausland	21
5.3	Westschweiz	22
5.4	Deutschschweiz	23
5.5	Tessin.....	24
5.6	Wallis.....	25
5.7	Waadt.....	26
5.8	Genf	27
5.9	Neuenburg	28
5.10	Bieleree	29
5.11	Freiburg (Vully)	30
5.12	Zürich	31
5.13	Baselland	32
5.14	Schaffhausen	33
5.15	St-Gallen	34
5.16	Graubünden	35
5.14	Aargau.....	36
5.18	Thurgau.....	37
5.19	Andere Deutschschweizer Kantone.....	38
5.20	Konsum von Traubensaft.....	39
6	Einfuhren.....	40
7	Grafiken	
7.1	Entwicklung der Rebflächen in der Schweiz.....	41
7.2	Verteilung der Rebflächen nach Regionen	41
7.3	Rebflächen nach Hauptsorten	42
7.4	Rebflächen nach Kanton.....	42
7.5.1	Rebflächen der hauptsächlichen weissen Spezialitäten	43
7.5.2	Rebflächen der hauptsächlichen roten Spezialitäten	43
7.6	Weinproduktion in der Schweiz	44
7.7	Weinkonsum in der Schweiz.....	44
7.8	Einfuhren.....	45-46

Sommaire 2008

	Introduction en allemand.....	4
1	Résumé	
1.1	Résumé en allemand.....	5
	Introduction en français	7
1.2	Résumé en français.....	8
2	Surfaces viticoles	
2.1	Résultats généraux	11
2.2	Surfaces des cépages blancs par canton.....	12
2.3	Surface des cépages rouges par canton.....	13
2.4	Liste détaillée des surfaces viticoles.....	14
3	Récolte	
3.1	Vendanges y compris jus de raisin	15
3.2	Pour-cent Brix moyen	16
4	Stocks	
4.1	Stocks du Contrôle suisse du commerce des vins	17
4.2	Stocks des vigneron-encaveurs	18
4.3	Stocks totaux	19
5	Consommation de vin	
5.1	en Suisse	20
5.2	étranger.....	21
5.3	de Suisse romande	22
5.4	de Suisse alémanique.....	23
5.5	tessinois	24
5.6	valaisans	25
5.7	vaudois.....	26
5.8	genevois.....	27
5.9	neuchâtelois	28
5.10	du Lac de Biemme	29
5.11	fribourgeois (Vully)	30
5.12	zurichois	31
5.13	de Bâle-Campagne	32
5.14	schaffhousois	33
5.15	st-gallois	34
5.16	grisons.....	35
5.17	argoviens.....	36
5.18	thurgoviens	37
5.19	autres vins suisses alémaniques	38
5.20	Consommation de jus de raisin	39
6	Importations	40
7	Graphiques	
7.1	Evolution des surfaces viticoles en Suisse	41
7.2	Répartition des surfaces viticoles par région	41
7.3	Surface des principaux cépages.....	42
7.4	Surfaces viticoles par canton	42
7.5.1	Surface des principales spécialités blanches	43
7.5.2	Surface des principales spécialités rouges.....	43
7.6	Production de vin en Suisse	44
7.7	Consommation de vin en Suisse	44
7.8	Importations	45-46

Einleitung:

Der vorliegende Bericht enthält die Zahlen über den Weinbau für das Jahr 2007 und gibt Auskunft über die Weinvorräte am 31. Dezember 2008, die Produktion, den Weinkonsum sowie die Ein- und Ausfuhren. Der Betrachtungszeitraum beginnt am 1. Januar und endet am 31. Dezember 2008.

Vorbemerkungen

Fläche: Für die Berechnung der gesamten Rebfläche der Schweiz wurden nur Rebflächen berücksichtigt, die in der Schweiz gelegen sind, unter Ausschluss der Flächen in Grenzgebieten. Die Rebfläche von Genf umfasst nur Parzellen auf Schweizer Boden. Die Parzellen im Genfer Grenzgebiet werden in der letzten Zeile von Tabelle 2.1 «Gesamtergebnisse» ausgewiesen.

Ernte: Der Faktor zur Ernteberechnung wurde vereinheitlicht. Ein Kilo Trauben entspricht 0,8 Liter klarem Wein.

Da der Kanton Tessin grosse Mengen Merlot-Trauben zu weissem Wein verarbeitet, werden die entsprechenden Mengen unter der Rubrik «Weisswein» aufgeführt. Die Merlot-Rebflächen werden bei den roten Sorten verbucht.

In den Ernteziffern des Kantons Genf ist die Ernte aus den Grenzgebieten enthalten.

Vorräte: Die Weine wurden nach der alten Weinkategorisierung aufgeteilt. In der Tat können bestimmte Weine mehrere Jahre in den Vorräten verbleiben. Daher ist die Tabelle nach Herkunft und Klasse (Kategorie) aufgeschlüsselt. Bei den Vorräten an Schweizer Wein berücksichtigen wir nur die Mengen, die wir mit Sicherheit der Schweiz zuordnen können. Einige Weine ohne geografische Angaben können nämlich sowohl Schweizer als auch ausländische Weine umfassen.

Die Angaben zu den Weinvorräten liefern einerseits die Stiftung «Schweizer Weinhandelskontrolle» (SWK) (früher «Eidgenössische Weinhandelskontrollkommission») und andererseits die Kantone, welche die gleichwertige Kontrolle durchführen. Die Zahlen werden getrennt nach den Lagerbeständen des Handels und jenen der Selbsteinkellerer und schliesslich in zusammengefasster Form publiziert.

Konsum:

Der Weinkonsum umfasst sowohl die Lagerbestände des durch die SWK kontrollierten Handels als auch jene der Betriebe, die der kantonalen gleichwertigen Kontrolle unterstehen.

Die Weine ohne geografische Angaben können nicht mit Sicherheit der Schweiz zugeordnet werden. Alle Weine ohne geografische Angaben werden daher unter der Rubrik der ausländischen Weine verbucht.

Der «Gesamtkonsum» unterscheidet sich dadurch vom «schweizerischen Gesamtkonsum», dass vom Letzteren die Weinausfuhren abgezogen werden.

Für den Konsum nach Kantonen bzw. Regionen werden nur die Weinvorräte berücksichtigt, die eindeutig zugeordnet werden können. Daher werden für die Berechnung des Konsums nach Kanton nur die Lager an AOC-Weinen berücksichtigt.

1.1 Zusammenfassung auf Deutsch

Rebfläche

2008 beträgt die Schweizer Rebfläche 14 841 Hektaren (ha), was ein leichter Rückgang darstellt (–5 ha). Die mit weissen Rebsorten bepflanzte Fläche macht 6267 ha aus (–36 ha), während sich die mit roten Rebsorten bepflanzte Fläche weiter vergrössert und nun 8574 ha umfasst (+31 ha gegenüber 2007). Die Fläche für weisse Rebsorten stellt 42 % der Gesamtfläche dar, jene für rote Rebsorten 58 %.

Die Rebfläche des Kantons Wallis verringert sich um 21 ha und beläuft sich auf 5092 ha. Das Wallis ist jedoch nach wie vor der grösste Weinbaukanton der Schweiz, gefolgt von den Kantonen Waadt mit 3830 ha (–8 ha) und Genf mit 1297 ha (+1 ha). Die Tessiner Rebfläche geht um 1 ha zurück und umfasst 1037 ha. In der Deutschschweiz verfügt der Kanton Zürich mit 613 ha über die grösste Rebfläche, vor den Kantonen Schaffhausen mit 476 ha, Graubünden mit 420 ha und Aargau mit 395 ha.

Trotz eines Rückgangs um 19 ha Rebfläche bleibt der Pinot noir mit 4430 ha Rebfläche die meist angebaute Rebsorte in der Schweiz. An zweiter Stelle steht der Chasselas, dessen Rebfläche sich um 79 ha auf 4152 ha reduzierte. Dieser Rückgang wie auch jener der Rebfläche an Müller-Thurgau lassen sich teilweise mit den gewährten Beiträgen an die Sortenumstellung erklären. 2008 nahmen 106 Betriebe diese Massnahmen zur Sortenumstellung in Anspruch. Die mit Gamay bepflanzten Flächen verringerten sich weiter (–34 ha).

Andere Rebsorten sind hingegen weiter im Vormarsch in der Schweiz. Hierzu zählen Merlot (+12 ha), Gamaret (+16 ha), Sylvaner/Rhin (+12 ha), Pinot gris (+6 ha), Garanoir (+9 ha), Savagnin blanc (+7 ha) und Cornalin (+6 ha).

Ernte

Die Weinmenge erhöhte sich 2008 um 34 037 Hektoliter (hl) auf 1 074 468 hl. Seit 2006 und im dritten Jahr in Folge weisen die Erntemengen einen Aufwärtstrend aus. Die diesjährige Ernte übertrifft jene von 2007 um 3,27 %. Die Weissweinproduktion beläuft sich auf 503 255 hl, was gegenüber 2007 einen Rückgang um 9 037 hl (–1.7 %) darstellt. Die Rotweinproduktion stieg im Vorjahresvergleich um 43 074 hl (+8.2%) und beläuft sich auf 571 213 hl. Somit macht die Rotweinproduktion 53 % der gesamten Weinproduktion aus.

Weineinfuhren

Die Weineinfuhren gingen zwischen 2007 und 2008 um 1,6 % zurück. Sie beliefen sich auf 1,845 Mio. hl (–29 769 hl), davon 1,599 Mio. hl innerhalb des Zollkontingents (–2,2 %).

Die Einfuhrmengen an Weisswein erhöhten sich um 17 506 hl (+5,1 %) auf 358 564 hl. Es handelt sich dabei um einen globalen Anstieg, der sowohl Flaschenweine (+5436 hl, +4 %) als auch Offenweine (+12 071 hl, +5,9 %) und sowohl Weine innerhalb des Zollkontingents (+4160 hl, +1,4 %) als auch ausserhalb des Zollkontingents (+13 346 hl, +27 %) betrifft.

Die Rotweineinfuhren haben eine Gesamtmenge von 1,316 Mio. hl erreicht, was gegenüber 2007 einem Rückgang um 41 170 hl (–3 %) entspricht. Der rückläufige Rotweinimport schlägt sich in allen Kategorien nieder: Flaschenwein (–8893 hl, –1,3 %) und Offenwein (–32 277 hl, –4,8 %), innerhalb des Zollkontingents (–39 427 hl, –2,9 %) und ausserhalb des Zollkontingents (–1742 hl, –12,9 %).

Am meisten werden in der Schweiz italienische Weine eingeführt (62 593 924 l, 34 % der Gesamteinfuhrmenge), gefolgt von französischen (23 %), spanischen (20 %) und aussereuropäischen Weinen

Das Weinjahr 2008 – L'année viticole 2008

(17 %). Wertmässig halten die französischen Weine den grössten Anteil am Importmarkt (39 %), gefolgt von italienischen (30 %), spanischen (14 %) und aussereuropäischen Weinen (7 %).

Im Durchschnitt beläuft sich der Wert der eingeführten Flaschenweine beim Rotwein auf 10.78 Franken pro Liter und beim innerhalb des Zollkontingents eingeführten Weisswein auf 8.05 Franken pro Liter. Die Importpreise dieser Flaschen weisen je nach Herkunft deutliche Unterschiede auf. So bewegen sich die Preise für Weine aus Chile und Argentinien unterhalb dieses Durchschnitts, während die Weine aus Frankreich und Neuseeland allgemein teurer verkauft werden.

Weinvorräte am 31. Dezember 2008

(Lagerbestände von Handel und Selbsteinkellern)

Die am 31. Dezember 2008 erhobenen Lagerbestände an Weiss-, Rot-, Rosé- und Schaumweinen sowie anderen Weinen sind von 2,328 Mio. hl (2007) auf 2,284 Mio. hl zurückgegangen (–43 892 hl, –1,8 %). 2006 beliefen sich die Vorräte auf 2,388 Mio. hl. 2008 machten die Lagerbestände an inländischem Wein 1 632 325 hl (–8480 hl) aus, während die Vorräte an ausländischem Wein um 35 308 hl auf 608 360 hl zurückgingen.

Die Vorräte an Schweizer Weisswein sanken um 7642 hl von 769 260 hl auf 761 637 hl. Beim Schweizer Rot- und Roséwein blieben die Lagerbestände nahezu unverändert (861 492 hl, +396 hl).

In Konsummonaten ausgedrückt, entspricht der Deckungsgrad beim Weisswein etwa 18,2 Monaten und beim Rotwein 17,9 Monaten. Für Weissweine gilt ein Deckungsgrad von rund 15 Monaten als ausgewogen. Angesichts des Interesses von Produzenten und Konsumenten für Lagerwein sind beim Rotwein einige zusätzliche Monate absolut akzeptabel.

Weinkonsum

(Lagerbestände von Handel und Selbsteinkellern)

Der Gesamtverbrauch an Schweizer und ausländischem Wein – unter Berücksichtigung von Verarbeitungs- und Exportwein – beläuft sich auf 2,783 Mio. hl, was im Vorjahresvergleich einem Rückgang von 14'930 hl (–0,5 %) entspricht. Der Weissweinkonsum steigt auf 857 063 hl (+5'986 hl, +0.7 %), jener von Rotwein sinkt auf 1,933 Mio. hl (–20'916 hl, –1.1 %).

Der Gesamtverbrauch an Schweizer Weinen bleibt praktisch unverändert bei 1,079 Mio. hl (+271 hl). Der Konsum von inländischem Weisswein geht auf 509 867 hl (–4 171 hl, –0.8%) zurück, jener von inländischem Rotwein steigt auf 569 651 hl (+4 442 hl, +0.8%). Diese positive Entwicklung des Verbrauchs von inländischem Rotwein spiegelt sich auch in den Zahlen für die mit roten Rebsorten bepflanzen Flächen und die Erntemengen an roten Trauben.

Der Konsum von ausländischem Wein sinkt um 15 201 hl (–0,9 %) auf 1,703 Mio. hl. Dieser Konsumrückgang beim ausländischen Wein ist auf den rückläufigen Verbrauch an ausländischem Rotwein (–25 358 hl, –1,8 %) zurückzuführen, denn der Konsum an ausländischem Weisswein setzt seinen Aufwärtstrend fort (+10 157 hl, +3 %).

Das Weinjahr 2008 – L'année viticole 2008

Bei der regionalen Aufschlüsselung des Weinkonsums zeigt sich ein deutlicher Rückgang des Verbrauchs an Deutschschweizer Wein (nur AOC-Weine werden berücksichtigt) um 8963 hl auf 141 852 hl, während beim Westschweizer AOC-Wein ein Aufwärtstrend auszumachen ist (868 869 hl, +10 857 hl).

Verarbeitungswein

Die Importmengen an Verarbeitungswein¹ nähern sich nach einem deutlichen Rückgang 2007 wieder den Werten der Vorjahre an und belaufen sich auf 70 747 hl (+11 067 hl), davon 61 991 hl Weisswein und 8756 hl Rotwein.

* * * * *

Für weitere Auskünfte wenden Sie sich bitte an den Fachbereich Pflanzliche Produkte des Bundesamtes für Landwirtschaft:

Tel.: 031 322 25 26, E-Mail: michael.wuerzner@blw.admin.ch

Introduction :

Le présent rapport contient les données vitivinicoles pour l'année 2008. Il fournit des informations sur l'inventaire des stocks de vin au 31 décembre 2008, la production, la consommation de vin ainsi que sur les importations et exportations. La période prise en considération commence au 1^{er} janvier et finit au 31 décembre 2008.

Remarques liminaires

Surface : Pour le calcul de la surface viticole totale en Suisse, il n'est tenu compte que des surfaces de vignes situées en Suisse à l'exclusion des surfaces sises en zones frontalières. La surface viticole genevoise comprend uniquement les parcelles situées en Suisse. Les parcelles issues de la zone frontalière genevoise sont indiquées en dernière ligne du tableau 2.1 « Résultat généraux ».

Récolte : Le facteur de conversion de la vendange a été unifié. Un kilo de raisin correspond à 0,8 litre de vin clair.

Le canton du Tessin transforme une part importante de la vendange de Merlot en vin blanc. Les volumes que cela représente sont comptabilisés sous la rubrique « vin blanc ». Les surfaces de Merlot sont comptabilisés en tant que cépage rouge.

Les chiffres de la récolte du canton de Genève comprennent la récolte provenant des zones frontalières.

Stocks : Les vins ont été regroupés selon l'ancienne catégorisation des vins. En effet, certains

¹Als Verarbeitungsweine gelten Weine, die zur Herstellung von Wermut, Schaumwein usw. oder in der Nahrungsmittelindustrie verwendet werden

vins peuvent subsister plusieurs années en stocks. Dès lors, le tableur est divisé selon la provenance et la classe (catégorie). Concernant les stocks de vins suisses, nous intégrons uniquement les volumes que nous pouvons attribuer avec certitude à la Suisse. Certains vins sans indications géographique peuvent en effet regrouper tant des vins suisses que des vins étrangers.

L'inventaire des stocks de vins est fourni tant par la Fondation « Contrôle suisse du commerce des vins » (CSCV) (anciennement « Commission fédérale de contrôle du commerce des vins ») que par les cantons qui procèdent au contrôle équivalent. Les données sont publiées de manière séparée selon qu'ils représentent les stocks du commerce ou des vigneron-encaveurs puis sous forme compilée.

Consommation :

La consommation de vin inclut tant les chiffres des stocks des commerces contrôlés par la CSCV que ceux des entreprises soumises au contrôle cantonal équivalent.

Les vins sans indications géographiques ne peuvent être attribués avec certitude à la Suisse. La totalité des vins sans indications géographiques est ainsi comptabilisée sous la rubrique des vins étrangers.

La « consommation totale » se distingue de la « consommation totale en Suisse » en déduisant de cette dernière les exportations de vins.

Pour la consommation par canton/ région, il n'est tenu compte que des stocks de vins qui peuvent leur être attribués avec certitude. Pour le calcul de la consommation par canton, les stocks de vins ne comprennent ainsi que les vins AOC.

1.2 Résumé en français

Surface viticole

En 2008, le vignoble suisse s'étend sur 14'841 hectares (ha) et est donc légèrement (-5ha) en diminution par rapport à 2007. La surface en cépages blancs représente 6'267 ha (-36 ha) et celle en cépage rouge poursuit sa progression et s'étend désormais sur 8'574 ha (+31 ha par rapport à 2007). La surface affectée aux variétés blanches représente 42% de la surface totale, alors que celle des variétés rouges comprend les 58% restants.

La surface valaisanne diminue de 21 ha et s'établit à 5'092 ha de vignes. Le Valais demeure le plus grand canton viticole de Suisse. Il est suivi par les cantons de Vaud avec 3'830 ha (-8 ha) et Genève avec 1'297 ha (+1 ha). La surface viticole du Tessin diminue d'un hectare et totalise 1'037 ha. En Suisse alémanique, c'est le canton de Zurich qui possède la plus grande surface viticole avec 613 ha, devant les cantons de Schaffhouse avec 476 ha, des Grisons avec 420 ha et d'Argovie avec 395 ha.

Malgré une diminution de 19 ha de surface, le Pinot noir reste le cépage le plus cultivé en Suisse avec 4'430 ha de surface. Il est suivi par le Chasselas qui voit quant à lui sa surface diminuer de 79 ha pour s'établir à 4'152 ha. Les contributions octroyées pour la reconversion variétale expliquent en partie cette diminution, ainsi que celle (-15 ha) relative à la superficie plantée en Müller-Thurgau. En 2008, 106 exploitations ont eu recours à ces mesures de reconversions variétales. Les surfaces plantées en Gamay ont poursuivi leur diminution (-34 ha).

Das Weinjahr 2008 – L'année viticole 2008

D'autres cépages poursuivent en revanche leur progression en Suisse à l'image du Merlot qui augmente de 12 ha, du Gamaret (+16 ha), du Sylvaner/Rhin (+12 ha), du Pinot gris (+6 ha), du Garanoir (+9 ha), du Savagnin blanc (+7 ha) et du Cornalin (+6 ha).

Récolte

En 2008, la quantité de vin s'est accrue de 34'037 hectolitres (hl) pour atteindre 1'074'468 hl. Depuis 2006 et pour la 3^{ème} année consécutive, les chiffres des vendanges augmentent. Cette récolte est supérieure de 3.27% à celle de 2007. La production de vin blanc s'est élevée à 503'255 hl, ce qui représente une diminution de 9'037 hl (-1.7%) par rapport à 2007. La production de vin rouge augmente de 43'074 hl (+8.2%) par rapport à la récolte 2007 et atteint 571'213 hl. Désormais, la production de vin rouge représente 53% de la production totale de vin.

Importations de vin

Les importations de vins ont diminué de 1.6% entre 2007 et 2008. Elles ont atteint 1.845 million d'hectolitres (-29'769 hl) dont 1.599 million d'hectolitres à l'intérieur du contingent tarifaire (-2.2%).

Les importations de vins blancs ont augmenté de 17'506 hl (+5.1%) et s'élèvent désormais à 358'564 hl. Cette augmentation est globale car elle concerne tant les vins en bouteilles (+5'436 hl, +4.0%) qu'en vrac (+12'071 hl, + 5.9%) et les vins importés à l'intérieur contingent tarifaire (+4160 hl, +1.4%) que ceux importés hors du contingent (+13'346 hl, +27%).

S'agissant des importations de vins rouges, elles ont atteint un volume total de 1.316 million d'hectolitres ce qui représente une diminution de 41'170 hl (-3.0%) par rapport à 2007. La baisse des importations de vins rouges concerne tous les régimes d'importations, que ce soit les volumes importés en bouteilles (-8'893, -1.3%), en vrac (-32'277, - 4.8%), à l'intérieur du contingent tarifaire (-39'427 hl, - 2.9%) ou hors contingent (-1'742 hl, -12.9%).

Les vins d'Italie sont les vins les plus importés en Suisse (62'593'924 l ce qui représente 34% du volume de vin importé, suivis de la France (23%), de l'Espagne (20%) et des vins extra-européens (17%). En terme de valeur, c'est la France qui détient la plus grande part du marché d'importation (39%), suivie de l'Italie (30%), de l'Espagne (14%) et des vins extra-européens (7%).

En moyenne, la valeur des vins rouges importés en bouteille se monte à Fr. 10.78 par litre et celle des vins blancs en bouteilles importés dans le contingent à Fr. 8.05 par litre. Le prix d'importation de ces bouteilles varient sensiblement selon la provenance. Ainsi, les vins du Chili et d'Argentine se retrouvent dans le segment inférieur de cette moyenne, tandis que les vins de France et de Nouvelle-Zélande se vendent généralement plus cher.

Stocks de vins au 31 décembre 2008

(stocks du commerce et des vigneron-encaveurs)

Les stocks de vins blancs, rouges, rosés, mousseux et autres recensés au 31 décembre 2008 ont diminué de 2.328 millions d'hectolitres (2007) à 2.284 millions d'hectolitres, ce qui représente une diminution de 43'892 hl (-1.8%). En 2006, les stocks s'élevaient à 2.388 millions d'hectolitres. En 2008, les stocks de vins indigènes s'élèvent à 1'632'325 hl (- 8480 hl) alors que les stocks de vins étrangers ont diminué de 35'308 hl et atteignent 608'360 hl.

Les stocks de vins blancs suisses, ont diminué de 7'642 hl passant de 769'260 hl à 761'637 hl. Les stocks de vins rouges et rosés suisses restent stables à 861'492 hl (+396hl).

Exprimé en mois de consommation, le degré de couverture équivaut à quelque 18.2 mois pour les stocks de vins blancs et 17.9 mois pour les vins rouges. Un degré de couverture d'une quinzaine de

Das Weinjahr 2008 – L'année viticole 2008

mois est considéré comme équilibré pour les vins blancs. Pour les vins rouges, compte tenu de l'intérêt des producteurs et des consommateurs pour les vins de garde, quelques mois supplémentaires sont tout à fait acceptables.

Consommation de vin

(stocks du commerce et des vigneron-encaveurs)

La consommation totale de vins suisses et étrangers, qui tient compte des vins industriels ainsi que des vins exportés, s'élève à 2.783 millions d'hectolitres, ce qui représente une diminution de 14'930 hl (-0.5%) par rapport au précédent exercice. La consommation de vins blancs atteint 857'063 hl (+5'986 hl ; +0.7%), celle de vins rouges diminue à 1.926 million d'hectolitres (-20'916 hl ; -1.1%).

La consommation totale de vins suisses demeure à 1.079 million d'hectolitres (+271 hl). Celle de vins blancs indigènes diminue à 509'867 hl (-4'171 hl, -0.8%) alors que la consommation de vins rouges suisses augmente de 4'442 hl (+0.8%) et atteint 569'651 hl. Cette évolution positive de la consommation de vins rouges indigènes, se remarque aussi dans les chiffres des superficies plantées en rouge ainsi que des récoltes de raisins issus de cépages rouges.

La consommation de vins étrangers, quant à elle, diminue de 15'201 hl (-0.9%) et atteint 1.703 million d'hectolitres. Cette diminution de la consommation de vins étrangers est à mettre sur le compte de la diminution de la consommation de vins rouges étrangers (-25'358 hl, - 1.8%) car celle des vins blancs étrangers poursuit, elle, son augmentation (+10'157 hl, +3.0%).

Au niveau de la consommation de vins par région, la consommation de vins suisses alémaniques (seuls les vins AOC sont pris en compte pour le calcul) diminue sensiblement et se situe à 141'852 hl (-8'963 hl) tandis que la consommation de vins AOC de Suisse romande augmente de 10'857 hl pour atteindre 868'869 hl.

Vins industriels

Les importations de vins industriels¹, après une baisse marquée en 2007, se rapprochent des valeurs des années précédentes avec 70'747 hl (+11'067 hl), dont 61'991 hl de vins blancs et 8'756 hl de vins rouges.

* * * * *

Pour obtenir de plus amples renseignements, prière de contacter le secteur Produits végétaux de notre office:

tél 031 322 25 26; E-mail: michael.wuerzner@blw.admin.ch

¹ Sont considérés comme vins industriels les vins transformés pour la fabrication de vermouth, mousseux, etc. ou ceux utilisés dans l'industrie des denrées alimentaires

2 Rebflächen / Surfaces viticoles 2008

2.1 Gesamtergebnisse / Résultats généraux

in Aren / en ares

Kantone Cantons	Total	Total		Total Rote Rouges	%	Europäische Rebsorten Cépages européens			Interspezifische Sorten Cépages interspécifiques		
		Weisse Blancs	%			Total	%	Weisse Blancs	Rote Rouges	Weisse Blancs	Rote Rouges
ZH	61'293	20'913	34%	40'380	66%	57'832	94%	19'937	37'895	976	2'485
BE Thunersee	2'045	906	44%	1'139	56%	1'742	85%	887	855	19	284
LU	3'666	1'728	47%	1'939	53%	3'238	88%	1'450	1'788	278	150
SZ	3'741	1'324	35%	2'417	65%	3'365	90%	1'220	2'145	104	272
NW+OW+UR	268	95	35%	173	65%	188	70%	75	113	20	60
GL	174	45	26%	130	74%	174	100%	45	130	0	0
ZG	180	117	65%	62	35%	116	65%	82	34	35	29
SO	625	223	36%	401	64%	522	84%	202	320	21	81
BS	479	207	43%	272	57%	479	100%	207	272	0	0
BL	11'242	3'247	29%	7'995	71%	10'296	92%	3'109	7'186	138	809
SH	47'647	9'673	20%	37'974	80%	45'785	96%	9'417	36'368	256	1'606
AR + AI	484	169	35%	315	65%	423	87%	147	276	22	39
SG	21'510	5'072	24%	16'438	76%	20'671	96%	4'742	15'930	331	508
GR (- Mesolcina)	41'965	7'938	19%	34'027	81%	41'814	100%	7'894	33'920	44	107
AG	39'488	11'911	30%	27'577	70%	37'901	96%	11'470	26'431	441	1'147
TG	26'273	8'027	31%	18'246	69%	24'787	94%	7'597	17'190	430	1'056
Deutschschweiz	261'081	71'596	27%	189'486	73%	249'332	95%	68'481	180'851	3'115	8'635
Mesolcina (GR)	2'817	143	5%	2'674	95%	2'709	96%	134	2'576	9	98
TI	103'691	7'909	8%	95'782	92%	99'155	96%	7'474	91'681	435	4'101
Svizzera italiana	106'508	8'052	8%	98'456	92%	101'865	96%	7'608	94'257	444	4'199
BE Lac de Biemme	22'275	12'912	58%	9'364	42%	21'848	98%	12'716	9'132	196	231
FR	11'689	7'138	61%	4'551	39%	11'675	100%	7'125	4'550	13	1
VD	383'012	254'073	66%	128'938	34%	382'865	100%	254'018	128'847	55	91
VS	509'234	192'153	38%	317'081	62%	509'094	100%	192'095	317'000	59	82
NE	59'187	27'122	46%	32'065	54%	59'187	100%	27'122	32'065	0	0
GE*	129'786	52'974	41%	76'812	59%	129'322	100%	52'743	76'580	231	232
JU	1'365	675	49%	690	51%	773	57%	337	437	338	254
Suisse romande	1'116'549	547'047	49%	569'502	51%	1'114'765	100%	546'155	568'610	892	892
SCHWEIZ / SUISSE	1'484'138	626'694	42%	857'444	58%	1'465'962	99%	622'244	843'718	4'451	13'726
SCHWEIZ / SUISSE 07	1'484'667	630'345	42%	854'322	58%	1'467'770	99%	626'447	841'323	3'898	12'999
GE, zone frontalière	12'653	7'485	59%	5'168	41%	12'653	100%	7'485	5'168	0	0

* Ohne Grenzzone. Die entsprechenden Flächen sind unten aufgeführt / Sans zone frontalière. Les surfaces de celle-ci sont mentionnées ci-dessous

Quelle / source: Offizielle Weinlesekontrolle der Kantone / contrôle officiel de la vendange des cantons

2.2: Rebflächen nach weissen Sorten pro Kanton 2008 / Surfaces des cépages blancs par canton 2008

Sorten / Cépages	Fläche in Aren / Surfaces en ares																								
	ZH	BE	LU	SZ	OW+N W+UR	GL	ZG	SO	BS	BL	SH	AR+AI	SG	GR	AG	TG	TI ¹	FR	VD	VS	NE	GE	JU	CH	
Europäische / européens	19'937	13'603	1'450	1'220	75	45	82	202	207	3'109	9'417	147	4'742	7'894	11'470	7'597	7'608	7'125	254'018	192'095	27'122	52'743	337	622'244	
Aligoté																			126	66		1'944		2'137	
Amigne																				4'311				4'315	
Arvine (petite)					1															14'996		24		15'029	
Auxerrois																		2	142	9		133		286	
Chardonnay	1'199	990	55	211		9				236	642		654	1'350	583	187	3'946	188	3'819	7'058	1'951	8'578		31'654	
Charmont	16	9								58					55	11	25	440	440	45	7	274		939	
Chasselas / Gutedel	16	9'245		4		3	4	19	425				51	41		464	5736	236'565	107'200	21'156	26'372			407'300	
Chenin blanc																			78	116		333		527	
Completar	13													199			42							257	
Doral											11				34	248	22	1'667	38	99	198			2'317	
Freisamer / Freiburger	49	91		14									25	83	17	4	135							417	
Gewürztraminer	672	200	1							71	193		55	108	190	169	71	284	1'200	543	341	728		4'827	
Humagne blanc																				2'979				2'979	
Kerner	291	4								263	89	10	118	22	312	60	281		100			297		1'847	
Marsanne blanche / Ermitage																									4737
Müller-Thurgau	13'009	1'172		660	34	26	67	154	129	1'488	6'863	137	2'716	3'187	8'416	6'166	248	138	614	1'212	288	1'967	25	48'713	
Muscat blanc		67													85	61	12	152	152	4'043		522		4'941	
Muskat Oliver	255		98	6						10	17		30			10									426
Pinot blanc	187	148	53					16	33	406	49	1'013	70	71	71	67	78	1'447	2'563	49	4'080			10'329	
Pinot gris / Malvoisie	1'187	805	178	48	40			42	184	708	435	991	612	383	237	415	3'257	7'543	2'261	1'950	167			21'440	
Räuschling	1'740			102					29	82		157								1				2'228	
Riesling	94	56	34	51		6	8			23	74	28	38	38	14			78	542			14	145	1'204	
Sauvignon blanc	894	640	169	41		4		43	164	363		399	796	801	270	1'324	64	1'118	1'923	573	3'103			12'689	
Sauvignon gris																	8					538		546	
Savagnin blanc / Heida																	0		123	7'521		140		7'798	
Sémillon	12															326			27	55		45		465	
Sylvaner / Rhin	4	101	850																399	23'260				24'630	
Viognier	59	15	10								34			26		52	84	27	747	626	243	970		2'992	
Anderer / Autres	225	61	1	84				2		151	9		31	45	111	192	159	1'921	711	155	515			4'373	
Interspezifische/ interspécifiques	976	215	278	104	20	35	21		138	256	22	331	44	441	441	430	444	13	55	59		231	338	4'451	
Johanniter	190	93	36	4				10	50	62	2	145		12	8	119	6			8		225		969	
Seyval blanc	186	48	31	27				11		91	20	108	19	32	99	39				11		2		724	
Solaris	348	31	186	73	20	35			3	38				125	171	95	7			1		2		1'135	
Anderer / Autres	252	43	25						85	65		79	25	273	152	192			55	38		3	338	1'623	
Total weisse / blancs	20'913	13'818	1'728	1'324	95	45	117	223	207	3'247	9'673	169	5'072	7'938	11'911	8'027	8'052	7'138	254'073	192'153	27'122	52'974	675	626'694	

¹ Tessin + Misoix (GR)

Quelle / source: Offizielle Weineskontrolle der Kantone / contrôle officiel de la vendange des cantons

2.3: Rebflächen nach roten Sorten pro Kanton 2008 / Surfaces des cépages rouges par canton 2008

Sorten / Cépages	Fläche in Aren / Surfaces en ares																							
	ZH	BE	LU	SZ	OW+NW +UR	GL	ZG	SO	BS	BL	SH	AR+AI	SG	GR	AG	TG	TI ¹	FR	VD	VS	NE	GE	JU	CH
Europäische / européens	37'895	9'987	1'788.15	2'145	113	130	34	320	272	7'186	36'368	276	15'930	33'920	26'431	17'190	94'257	4'550	128'847	317'000	32'065	76'580	437	843'718
Ancellotta																	65		60	1661		53		1'839
Blauburgunder / Pinot noir / Clevner / Senvagnin	33'800	9'066	1'091	15'73	108	130	34	298	253	6'704	33'610	208	14'514	32'454	22'889	15'569	1627	3223	5'1675	17'1341	29'600	13'064	125	443'043
Blaufränkisch / Lemberger	93		28	78						2	54		35							2				292
Bondola																	1310							1'310
Cabernet Dorsa	443	49	49	70						50	706		109	102	310	96	2	24		5		27		2'043
Cabernet franc	1									4	4		5	5	25		1062	15	859	17'55		1414	81	5'245
Cabernet Sauvignon	135	28	4	38						19	49		118	79	163	23	1200	23	462	2310		1573		6'223
Carm noir	9	5								7							249	11	30	571		54		936
Cornalin / Landrotter																				11257				11'258
Dakapo	105	3	5							20	516		9	116	105	247		6		32		15		1'179
Diolinoir	134	71	26	32	5					73	31		246	200	246	11	132	54	808	8588		140		10'795
Dornfelder	375	75	82	109						43	501	11	23	154	436	139				2		82	4	2'036
Dunkelfelder	253	12		86						44	181		15	13	251	152		32		32		1284		2'324
Galotta										3	8						22	40	314	119		244		750
Garnet	621	189	84	46				16		22	134	6	179	57	191	51	1861	562	12320	8166	796	11401	7	36'709
Gamay	10	17														6	18	126	44358	72320	38210			155'063
Garnoir	582	123	152	81					2	150	86		58	24	693	506	50	331	10194	1783	733	4088	220	19'824
Humagne rouge																				12470			1	12'471
Malbec	233	155	20							11	41	40	54	53	282	11	28	18		20		60		1'025
Merlot	146	14	66						16		161	11	264	314	74	115	85466	55	2982	8502	3629			101'818
Mondeuse rouge																			217			146		363
Plant Robert																								552
Syah	70	80								8			69	166	30	1	306	29	640	15716		806		17'920
Zweigelt	354	55	166	62						22	56		128	98	315	126				2		1		1'384
Andere / Autres	461	47	16					6		9	231		105	84	420	138	839	3	3'386	346	937	289		7'315
interspezifische/ interspezifiques	2'485	515	150	272	60		29	81		809	1'606	39	508	107	1'147	1'056	4'199	1	91	82		232	254	13'726
Cabernet Jura	419	54	29	42						157	322		74	14	95	68	59							1'332
Chambourcin											4	9	7				225			3				248
Léon Millot	231	19					4			18	24	2	114	18	400	226	21			5			26	1'108
Marschal Foch	204	44	35				24	44		230	79	22	115	16	81	207	150			1			14	1'267
Regent	1'105	357	52	18	60			28		247	989	6	67	20	417	448	154	1	64	53		2		4'089
Andere / Autres	526	41	35	213			1	9		156	188		132	39	153	108	3'590		27	20	230	214		5'682
Total rote / rouges	40'380	10'502	1'939	2'417	173	130	62	401	272	7'995	37'974	315	16'438	34'027	27'577	18'246	98'456	4'551	128'938	317'081	32'065	76'812	690	857'444

¹ Tessin + Misoix (GR)

Quelle / source: Offizielle Weinlesekontrolle der Kantone / contrôle officiel de la vendange des cantons

2.4: Detaillierte Liste der Rebflächen 2008 - Liste détaillée des surfaces viticoles 2008

Sorten / Cépages	Fläche / surfaces Aren / ares	Farbe und Spezies	Couleur et espèce	Sorten / Cépages	Fläche / surfaces Aren / ares	Farbe und Spezies	Sorten / Cépages	Fläche / surfaces Aren / ares	Couleur et espèce	Sorten / Cépages	Fläche / surfaces Aren / ares	Farbe und Spezies	Sorten / Cépages	Fläche / surfaces Aren / ares
Blauburgunder / Pinot noir	443043	r e	r i	Maréchal Foch	1267	r e	Petit Verdot	109	r e	Cabernet Dorio	26	r e	Fumin	8
Chasselas / Gutedel	407300	w e	w e	Riesling	1204	r i	Baco noir	107	r i	De Chaunac	26	r e	Domina	8
Gamay	155063	r e	r e	Dakapo	1179	w e	Rondo	101	w i	Muscaris (FR 493-87)	26	r i	Baron	8
Merlot	101818	w i	w i	Solaris	1135	w e	Kernling	100	w e	Cabernet x Maréchal Foch	26	w e	Siegerrebe	8
Müller-Thurgau	487713	w e	r i	Léon Millot	1108	r e	Arimaou	100	r e	Eyholzer roter	25	w e	Primitivo	7
Gamaret	36709	w e	r e	Malbec	1025	r e	Nebbiolo	97	w e	Ortega	24	r e	Nero d'Avola	7
Chardonnay	31654	w e	w i	Johanniter	969	w e	Nobling	91	w i	Heilos	23	r e	Carmenère	7
Sylvaner / Rhin	24630	w e	w e	Charmont	939	w e	Goutais / Gwäss / Heunisch	89	w e	Muskateller, roter	22	r i	CAL 1-28	7
Pinot gris / Malvoisie	21440	w e	r e	Carm noir	936	r e	Marselan	87	r e	CAL 1-36	22	r e	Schiller	6
Garanoir	19824	r e	r e	Galotta	750	r i	VB 91-26-25	85	r i	Pinotage	21	r i	CAL 1-22	6
Syrah	17920	w e	w i	Seyval blanc	724	w i	Vidal blanc	84	r e	VB 91-26-18 (Cabertin)	21	w e	Muscadet	6
Arvine (petite)	15029	w e	w i	Andere/autres w/i	678	w e	Allesse	81	w e	Mondeuse blanche	20	r e	Trousseau	6
Sauvignon blanc	12689	w e	r e	Plant Robert	552	w i	Réselle	80	r i	Landal	20	r i	Nero	5
Humagne rouge	12471	r e	w e	Sauvignon gris	546	w e	Gamay x Reichenst. C41	79	r e	Siramé (Galomé)	20	r e	Blauburger	5
Cornalin / Landroter	11258	r e	w e	Chenin blanc	527	w i	GF 48-12	77	r i	Pinotin	18	r i	VB Jura 25	5
Diol noir	10795	r e	w e	Scheurebe	482	w e	Findling	76	w e	Himbertscha	17	r e	Deckrot	5
Pinot blanc	10329	w e	w e	Sémillon	465	w e	Sangiovese	72	w i	Excelsior	17	w e	Traminer	4
Savagnin blanc / Helda	7798	w e	w e	Muskat Oliver	426	w e	Grenache	67	r e	VB 91-26-27	16	r i	Piroso	4
Cabernet Sauvignon	6223	r e	w e	Freisamer / Freiburger	417	w e	Eibling	65	w e	Saphira	15	r e	Caladoc	4
Cabernet franc	5245	r e	r e	Mondeuse rouge	363	r e	Durize	65	r e	Tempranillo	15	w e	Petit Manseng	4
Andere/autres r/e	5114	r e	r e	Bleufränkisch / Lemberger	292	r e	VB 91-26-05	64	r i	Onion (I.C.)	13	r i	Fr 503-89r	4
Muscad blanc	4941	w e	w e	Auxerrois	286	w e	Katawaba	62	r i	VB 91-26-06	13	r i	Fr 362-75r	4
Gewürztraminer	4827	w e	r e	Cabernet Cubin	275	w e	Grüner Velliner	56	w i	Phoenix	13	r i	Fr 236-75r	4
Marsame blanche / Ermitage	4737	w e	r e	Acolon	275	r e	VB 91-26-04	52	r e	Alicante Bouschet	11	r e	Lagrein	3
Amigne	4315	w e	r e	Saint Laurent	273	w i	Bristaler Muskat	48	r e	Magliocco canino	11	r e	Schwarzer Erlenbacher	3
Regent	4089	r i	w e	Completer	257	w i	Kalina	47	w i	Mourvedre	11	w e	Bouvier	3
Andere/autres r/i	3621	r i	w e	Bianca	253	w e	Cabernet Carbon	47	r e	Roter Rauschling	11	w e	Garganega	2
Humagne blanc	2979	w e	r i	Chambourcin	248	r i	Léon Millot x Maréchal	46	r i	VB 91-26-29	11	r i	Buffalo	2
Vignier	2892	w e	r i	Muscad bleu	226	r i	Chancellor	45	r e	Feisa	11	r e	INRA8502Bx	2
Andere/autres w/e	2442	w e	r i	Cabernet Cortis	214	w i	Bronner	44	r e	Pinot Meunier	11	r e	RAC 3209	2
Dunkelfelder	2324	r e	w e	Rèze	213	w e	Tannat	42	r e	Madera	10	r e	Seibel 5455 / Plantet	2
Doral	2317	w e	r i	VB 85-1	205	r e	VB 91-26-14	41	r e	Corvina	10	w e	Manzoni Bianco	2
Rauschling	2228	w e	w i	VB 32-7	197	w e	Muscad Ottonel	37	r e	Eibling rot	10	r e	Magliasina	2
Aligoté	2137	w e	r e	Cabernet Mitos	175	r e	Roter Traminer	34	w e	Arneis	10	w i	Seibel 9110	1
Cabernet Dorsa	2043	r e	w e	Roussanne	169	w e	Würzer	33	w e	Muscadelle	9	w i	Noah	1
Dornfelder	2036	r e	w e	Bacchus	160	w e	Prior	33	r e	Pensan	9	r e	Cascade	1
Kerner	1847	w e	r i	Monarch	138	r e	Barbera	31	r e	Egiobla	9	r e		
Ancellotta	1839	r e	w e	Lafnetscha	135	w e	Reichensteiner	30	w e	VB 86-4	9	r e		
Zweigelt	1384	r e	r i	Isabella	133	r e	Rebo	30	r e	VB 91-26-26	9	r i		
Cabernet Jura	1332	r i	r i	Seibel	126	r i	Cabernet Carol	28	r i	VB 91-26-19	9	r i		
Bondola	1310	r e	r e	Zürmündel	109	r e	Clinton	27	w e	Liliorita	8	w e		
													TOTAL	1'484'138

¹ Farbe und Spezies / couleur et espèce : w = weiss / blanc, r = rot / rouge, e = europäische Rebsorte / cépage européen, i = interspezifische Rebsorte / cépage interspécifique

Quelle / source : Offizielle Weineskontrollen der Kantone / contrôle officiel de la vendange des cantons

3 Ernte / Récolte 2008

3.1 Weinlese inkl. Traubensaft¹ / Vendanges y.c. le jus de raisin¹

in / en hl

Kantone / cantons	Total	Total Weisse Blancs	in / en %	Total Rote Rouges	in / en %	Diff. 08/07 hl	Diff. 08/07 %
ZH	37'533	13'906	37%	23'627	63%	3'897	11.58%
BE Thunersee	1'109	559	50%	550	50%	114	11.42%
LU	2'128	961	45%	1'167	55%	706	49.62%
SZ	2'451	879	36%	1'572	64%	700	39.99%
OW+NW+URI	121	53	44%	68	56%	89	278.65%
GL	90	25	27%	65	73%	0	0.16%
ZG	109	79	72%	30	28%	-14	-11.22%
SO	271	103	38%	169	62%	-17	-5.95%
BS	325	135	42%	190	58%	37	12.76%
BL	6'843	2'228	33%	4'615	67%	885	14.84%
SH	33'829	7'479	22%	26'351	78%	5'699	20.26%
AR + AI	198	85	43%	114	57%	-26	-11.73%
SG	11'168	2'505	22%	8'662	78%	1'503	15.55%
GR (- Mesolcina)	25'739	4'967	19%	20'772	81%	1'684	7.00%
AG	24'497	8'353	34%	16'144	66%	6'284	34.50%
TG	17'739	5'590	32%	12'148	68%	3'655	25.95%
Deutschschweiz	164'150	47'906	29%	116'243	71%	25'194	18.13%
Mesolcina (GR)	882	61	7%	822	93%	120	15.68%
TI ²	42'433	10'907	26%	31'525	74%	-8'246	-16.27%
Svizzera italiana	43'315	10'968	25%	32'347	75%	-8'127	-15.80%
BE Lac de Bienne	14'456	8'730	60%	5'726	40%	1'886	15.00%
FR	8'555	5'441	64%	3'114	36%	1'161	15.70%
VD	293'781	207'893	71%	85'888	29%	-13'790	-4.48%
VS	412'582	159'886	39%	252'696	61%	18'064	4.58%
NE	36'905	17'371	47%	19'534	53%	6'003	19.43%
GE ³	100'252	44'863	45%	55'388	55%	3'585	3.71%
JU	472	197	42%	275	58%	61	14.92%
Suisse romande	867'004	444'381	51%	422'623	49%	16'970	2.00%
SCHWEIZ SUISSE	1'074'468	503'255	47%	571'213	53%	34'037	3.27%

¹ Verwendeter Umrechnungsfaktor / facteur de transformation utilisé : 1 kg = 0,8 l klarer Wein / vin clair

² Von den 10'968 hl Weisswein aus der Ernte entfallen 7'735 hl (966'831 kg) auf rote Trauben, die zu Weisswein verarbeitet wurden/ Parmi les 10'968 hl de vin blanc issus des vendanges, 7'735 hl (966'831 kg) sont issus de raisins rouges transformés en vin blanc

³ einschliesslich Grenzzone / y.c. zone frontalière

Quelle / source: Offizielle Weinlesekontrolle der Kantone / contrôle officiel de la vendange des cantons

Das Weinjahr 2008 – L'année viticole 2008

3.2 Durchschnittliche Brix-Prozente / pour-cent Brix moyens

Weisse Gewächse / cépages blancs

Jahr Année	Gutedel / Chasselas						Müller-Thurgau				Sylvaner / Rhin	Chardonnay				
	BE Bielersee	FR Vully	VD	VS	NE	GE	ZH	SH	AG	TG	VS	TI	VD	VS	NE	GE
1998	17.4	17.7	18.2	18.7	17.7	18.2	18.5	18.5	18.8	18.4	21.2	1)				
1999	16.2	16.2	16.7	18.2	16.3	16.4	17.7	18.1	18.3	17.8	21.4					
2000	17.7	17.5	18.3	19.1	17.9	18.2	18.8	19.2	19.7	18.6	22.1					
2001	16.3	16.7	17.4	19.2	17.0	16.8	17.8	18.0	1)	17.8	22.0					
2002	17.0	16.7	17.8	17.9	16.9	16.8	18.6	19.3	18.9	18.2	21.7	19.6	21.7	21.8	21.2	21.4
2003	18.2	17.8	18.9	19.0	18.0	18.6	20.4	20.5	20.9	19.3	22.2	21.5	22.7	22.1	22.9	21.8
2004	17.7	17.6	18.2	19.1	17.2	18.0	18.2	18.3	18.0	18.5	22.0	20.9	21.8	21.9	21.4	21.4
2005	18.2	17.7	18.6	19.1	18.2	18.4	18.2	18.8	18.5	17.8	22.9	20.7	22.2	22.3	22.0	22.0
2006	16.9	16.6	18.0	19.6	16.7	18.0	18.0	18.3	18.2	17.6	23.0	21.2	21.5	22.3	20.7	21.4
2007	17.0	17.6	17.9	18.8	17.0	18.0	19.0	19.4	19.2	18.7	22.2	21.0	21.7	22.0	21.3	21.4
2008	17.2	17.3	17.5	18.9	17.3	16.4	18.2	18.6	18.5	18.0	22.6	20.0	21.2	22.3	20.8	19.8
Ø 98/07	17.3	17.2	18.0	18.9	17.3	17.7	18.5	18.8	18.9	18.3	22.1	20.8	21.9	22.1	21.6	21.6

Rote Gewächse / cépages rouges

Jahr Année	Blauburgunder / Pinot Noir									
	ZH	SH	SG	GR	AG	TG	VD	VS	NE	GE
1998	21.4	21.4	21.1	22.7	21.3	21.7	21.2	21.9	21.2	1)
1999	20.8	21.6	22.1	23	21.3	21.2	20.5	21.9	20.4	
2000	21.0	21.9	21.8	23.3	22.0	21.0	21.6	22.5	21.8	
2001	19.8	20.5	21.7	23.5	1)	20.1	20.4	22.3	20.0	
2002	20.5	21.8	20.9	22.4	21.2	20.4	21.5	21.9	21.2	21.2
2003	24.5	25.5	24.5	25.1	24.9	24.4	22.6	22.5	22.9	22.2
2004	21.1	21.2	22.1	23.3	21.4	21.2	21.8	22.2	21.6	21.8
2005	21.0	22.3	22.3	23.8	21.7	20.7	22.0	22.5	21.9	22.0
2006	21.0	21.7	22.7	23.8	21.3	20.8	21.4	22.5	20.52	21.2
2007	21.8	22.4	22.4	23.2	22.1	21.8	21.8	22.6	21.5	22.0
2008	21.3	22.3	22.2	23.7	21.6	21.6	21.4	22.5	20.9	20.4
Ø 98/07	21.3	22.0	22.2	23.4	21.9	21.3	21.5	22.3	21.3	21.7

Jahr Année	Gamay			Merlot		Gamaret		
	VD	VS	GE	TI	VS	VD	VS	GE
1998	19.9	21.1	19.6	19.6	1)	1)		
1999	18.8	20.9	18.8	18.9				
2000	20.6	22.2	21.0	20.3				
2001	19.3	21.4	19.1	20.0				
2002	20.6	21.1	20.0	19.7	22.2	21.4	21.7	21.4
2003	22.6	21.9	21.8	22.3	23.7	22.7	22.4	22.6
2004	20.1	21.3	20.2	20.7	23.1	21.0	22.2	21.4
2005	21.0	22.0	21.1	21.0	23.2	22.1	22.4	22.5
2006	20.5	21.4	20.2	21.5	24.0	21.4	22.7	21.6
2007	20.6	21.4	20.6	21.7	22.6	21.4	22.3	21.4
2008	19.4	21.6	18.0	20.2	23.8	21.1	22.4	20.4
Ø 98/07	20.4	21.5	20.2	20.6	23.1	21.7	22.3	21.8

1) Keine Angaben / pas de données

Quelle / source : Offizielle Weinlesekontrolle der Kantone / contrôle officiel de la vendange des cantons

4 Vorräte per 31.12. / Stocks au 31.12.
4.1 Lager gemäss Schweizer Weinhandelskontrolle / Stocks selon le Contrôle suisse du commerce des vins

in / en hl	2'008					2'007						
	Weisse / blanc	Rote / rouge	Rosés	Schaumweine / moussoux	Andere / autres ¹	Total	Weisse / blanc	Rote / rouge	Rosés	Schaumweine / moussoux	Andere / autres ¹	Total
Inländische Kat. I (AOC-Weine) / indigènes cat. I (vins AOC)												
Westschweiz / Suisse romande	498'426	376'116	72'984	2'707	13	950'146	503'720	372'762	71'712	2'747	155	951'096
VD	232'195	89'267	13'029	334	5	334'830	241'665	89'316	14'909	245	11	346'146
VS	220'856	249'961	42'206	1'562	6	514'591	217'689	248'944	40'424	1'919	142	509'118
NE	17'570	9'603	8'570	429	0	36'172	17'156	8'042	7'613	330	0	33'142
GE	20'034	24'015	8'422	287	0	52'758	19'609	23'862	8'236	214	1	51'922
FR	4'639	1'831	443	11	0	6'924	4'475	1'376	345	24	0	6'220
Bielertsee / Lac de Biennne	3'117	1'266	201	76	2	4'662	3'102	1'220	185	15	0	4'522
Jura	15	173	13	8	0	209	24	2	0	0	0	26
Ostschweiz / Suisse alémanique	37'008	97'104	3'961	657	138	138'768	32'890	83'468	4'048	619	193	121'218
ZH	9'366	14'716	727	229	46	25'084	8'346	14'018	683	140	65	23'252
BL	1'132	3'771	75	121	2	5'101	1'061	3'410	79	61	5	4'616
SH	7'821	27'487	1'153	102	9	36'572	6'717	24'091	1'456	164	11	32'439
SG	3'819	9'260	247	53	64	13'443	3'645	8'205	209	69	70	12'198
GR	4'223	20'681	539	31	4	25'478	3'601	16'658	407	25	1	20'692
AG	3'860	9'370	415	64	4	13'713	3'637	7'306	518	70	6	11'537
TG	4'174	8'471	635	14	8	13'302	3'742	7'346	610	53	19	11'770
Andere / autres	2'613	3'348	70	43	1	6'075	2'141	2'434	86	37	16	4'714
Total AOC	1'130'000	662'776	1'615	356	7	79'554	12'400	81'616	2'071	389	3	96'479
Total AOC	546'734	539'496	78'360	3'720	158	1'168'468	549'010	537'846	77'831	3'755	351	1'168'793
Inländische Kat. II (Land- und Tafelweine) / indigènes cat. II (VDP + VDT)												
Westschweiz / Suisse romande	32'951	40'381	16'584	2'437	0	92'353	39'319	42'062	16'534	2'116	0	100'031
Ostschweiz / Suisse orientale	2'058	3'003	213	35	45	5'354	2'144	3'267	79	76	29	5'595
Italienische Schweiz / Suisse italienne	914	2'407	55	7	0	3'383	1'383	2'834	109	12	0	4'338
Schweizer Wein / Vin suisse	5'843	4'529	1'540	439	12	12'363	4'425	6'295	1'314	1'015	224	13'273
Total LW+TW / VDP+VDT	41'766	50'320	18'392	2'918	57	113'453	47'271	54'458	18'036	3'219	253	123'237
Total AOC+LW+DP+TW+VDT	588'500	589'816	96'752	6'638	215	1'281'921	596'281	592'304	95'867	6'974	604	1'292'030
Ohne Herkunft und ausländische/ Sans indication de provenance et étrangers												
Ausländische / étrangers	17'134	14'876	1'707	5'207	4'508	43'432	15'447	18'081	868	4'407	4'275	43'078
Argentinien / Argentine	6'152	7'692	530	26	0	14'400	6'790	461'990	34'203	46'217	14'468	643'668
Australien / Australie	6'725	14'661	192	110	86	21'774	5'455	17'980	335	158	24	7'850
Chile / Chili	4'072	12'766	349	2	13	17'202	3'771	14'517	212	12	5	23'952
Frankreich / France	17'938	121'156	13'058	15'757	3'311	171'220	20'849	137'650	13'597	18'012	3'510	183'618
Italien / Italie	23'684	157'752	5'714	15'690	5'770	208'610	25'959	166'443	5'985	19'646	5'006	223'039
Portugal	2'257	10'482	1'498	271	3'155	17'663	1'877	9'749	1'888	122	3'237	16'873
Spanien / Espagne	6'361	63'286	5'172	4'643	2'063	81'525	5'716	67'758	6'405	6'532	1'997	88'408
Südafrika / Afrique du Sud	11'599	8'212	2'766	181	16	22'774	5'140	9'654	2'737	143	17	17'691
USA	7'504	19'222	1'789	2	21	26'538	7'264	18'359	2'118	12	13	27'766
Andere / autres	10'284	11'219	838	1'708	604	24'654	9'508	13'525	705	1'558	658	25'954
Gesamttotal / Total général	702'210	1'031'140	130'366	50'235	19'762	1'933'713	698'518	1'072'375	130'938	57'598	19'347	1'978'776
Alkoholfreier Traubensaft / Jus de raisin sans alcool												
Total Traubensaft / Jus de raisin	6'285	8'052				14'337	5'003	7'765				12'768

¹ Andere: Likörweine, Wermut, Sangria, usw. / autres: vins de liqueurs, Vermouth, Sangria, etc.
Quelle / source: Schweizer Weinhandelskontrolle, Zürich / Contrôle suisse du commerce des vins, Zurich

4.2 Lager Selbsteinkellerer / Stocks vigneron-encaveurs

in / en hl		2'008					2'007					
		Weisse / blanc	Rote / rouge	Rosés	Schaumweine / mousseux	Andere / autres ¹	Total	Weisse / blanc	Rote / rouge	Rosés	Schaumweine / mousseux	Andere / autres ¹
Inländische Kat. I (AOC-Weine) / indigènes cat. I (vins AOC)												
Westschweiz / Suisse romande	149'415	114'808	12'183	877	445	277'729	153'714	112'980	11'078	866	476	279'115
VD	86'568	38'028	5'766	473	254	131'089	91'532	37'556	5'498	460	272	135'318
VS	37'937	49'692	2'262	75	0	89'966	36'794	48'487	2'037	71	0	87'389
NE	4'524	3'517	1'513	13	0	9'567	3'993	2'836	845	7	0	7'681
GE	12'846	18'736	1'483	267	129	33'462	14'093	19'996	1'702	258	102	36'151
FR	1'986	1'231	162	24	46	3'449	1'845	998	147	23	0	3'013
Bielertsee / Lac de Bièrra	5'555	3'603	997	25	16	10'196	5'458	3'108	849	47	101	9'563
Jura	0	0	0	0	0	0	0	0	0	0	0	0
Ostschweiz / Suisse alémanique	20'779	26'535	5'116	564	286	53'280	16'400	30'164	2'162	353	991	50'070
ZH	6'991	10'151	1'202	249	50	18'643	7'161	8'750	1'048	128	53	17'140
BL	821	1'159	49	32	10	2'070	910	1'225	76	10	4	2'225
SH	430	1'308	89	0	0	1'827	403	1'135	65	9	0	1'613
SG	739	1'652	109	36	9	2'545	758	1'709	109	48	26	2'650
GR	1'950	8'452	110	6	21	10'539	1'980	7'565	27	2	110	9'684
AG	8'274	723	3'426	198	154	12'775	3'266	6'908	614	104	756	11'648
TG	1'241	2'685	108	44	12	4'080	1'104	2'265	205	29	6	3'609
Andere / autres	333	405	23	0	30	791	818	607	18	23	35	1'501
TI	1'460	10'898	137	103	3	12'601	1'439	12'265	86	69	7	13'866
Total AOC	171'654	152'241	17'436	1'544	734	343'610	171'553	155'410	13'327	1'288	1'474	343'051
Inländische Kat. II (Land- und Tafelweine) / indigènes cat. II (VDP +VDT)												
Westschweiz / Suisse romande	640	1'676	105	5	39	2'465	767	1'291	105	72	31	2'266
Ostschweiz / Suisse orientale	401	320	5	1	2	729	163	137	0	0	0	300
Italienische Schweiz / Suisse italienne	395	2'740	50	7	0	3'192	482	2'260	79	0	4	2'825
Schweizer Wein / Vin suisse	46	340	12	6	5	409	14	304	12	3	0	333
Total LW+TW / VDP+VDT	1'482	5'076	172	19	45	6'794	1'426	3'992	196	75	35	5'724
Total AOC+LW/WDP+TW/VDT	173'137	157'316	17'608	1'563	780	350'404	172'979	159'402	13'523	1'363	1'508	348'775
Ohne Herkunft und ausländische/ Sans indication de provenance et étrangers												
Ohne Herkunft / Sans indication de provenance	20	48	2	0	0	70	124	401	15	0	14	554
Gesamttotal / Total général	173'157	157'364	17'610	1'563	780	350'474	173'103	159'803	13'538	1'363	1'522	349'329
Alkoholfreier Traubensaft / Jus de raisin sans alcool	4	4	0	0	0	8	6	30	0	0	0	36

¹ Andere: Likörweine, Weirmut, Sangria, usw. / autres: vins de liqueurs, Vermouth, Sangria, etc.
Quelle / source: Schweizer Weinhandelskontrolle und Kantone / Contrôle suisse du commerce des vins et cantons

4.3 Total Schweiz / Total Suisse

		2008					2007						
in / en hl		Weisse / blanc	Rote / rouge	Rosés	Schaumweine / mousseux	Andere / autres ¹	Total	Weisse / blanc	Rote / rouge	Rosés	Schaumweine / mousseux	Andere / autres ¹	Total
Inländische Kat. I (AOC-Weine) / indigènes cat. I (vins AOC)													
Westschweiz / Suisse romande		647'841	490'924	85'067	3'584	458	1'227'875	657'434	485'742	82'790	3'613	631	1'230'211
VD		318'763	127'295	18'795	807	259	485'919	333'197	126'872	20'407	705	283	481'464
VS		258'793	299'653	44'468	1'637	6	604'557	254'483	297'431	42'461	1'990	142	596'507
NE		22'094	13'120	10'083	442	0	48'739	21'149	10'878	84'581	337	1	40'823
GE		32'880	42'751	9'905	554	129	86'220	33'702	43'858	99'338	472	103	88'073
FR		6'625	3'062	6'05	35	46	10'373	3'374	2'374	492	47	0	9'233
Bielertsee / Lac de Bièrra		8'672	4'869	1'198	101	18	14'868	8'560	4'328	1'034	62	101	14'085
Jura		15	173	13	8	0	209	24	0	0	0	0	26
Ostschweiz / Suisse alémanique		57'787	123'639	8'977	1'221	424	192'048	49'290	113'632	6'210	972	1'184	171'288
ZH		16'357	24'867	2'486	478	96	43'727	15'507	22'768	1'731	268	118	40'392
BL		1'953	4'930	124	153	12	7'171	1'971	4'635	155	71	9	6'841
SH		8'251	28'795	1'242	102	9	38'389	7'120	25'226	1'521	173	11	34'052
SG		4'558	10'912	356	89	73	15'988	4'403	9'914	318	117	96	14'848
GR		6'173	29'133	649	37	25	36'017	5'581	24'223	434	27	111	30'376
AG		12'134	10'093	3'841	262	158	26'488	6'903	14'214	1'132	174	762	23'185
TI		2'946	11'156	743	58	20	17'392	4'846	9'611	815	82	25	15'379
Andere / autres		12'760	77'174	1'752	459	31	82'155	13'839	93'881	2'157	458	10	110'345
Total AOC		718'388	691'737	95'796	5'264	892	1'512'078	720'563	693'256	91'158	5'043	1'825	1'511'844
Inländische Kat. II (Land- und Tafelweine) / indigènes cat. II (VDP +VDT)													
Westschweiz / Suisse romande		33'591	42'057	16'689	2'442	39	94'818	40'086	43'353	16'639	2'188	31	102'297
Ostschweiz / Suisse orientale		2'459	3'323	218	36	47	6'083	2'307	3'404	79	76	29	5'895
Italienische Schweiz / Suisse italienne		1'309	5'147	105	14	0	6'575	1'865	5'094	188	12	4	7'163
Schweizer Wein / Vin suisse		5'889	4'869	1'552	445	17	12'772	4'439	6'599	1'326	1'018	224	13'606
Total LW+TW / VDP+VDT		43'248	55'396	18'564	2'937	102	120'247	48'697	58'450	18'232	3'294	288	128'961
Total AOC+LW/VDP+TW/VDT		761'637	747'132	114'360	8'201	995	1'632'325	769'260	751'706	109'390	8'337	2'112	1'640'805
Ohne Herkunft und ausländische/ Sans indication de provenance et étrangers													
Ausländische / étrangers		17'154	14'924	1'709	5'207	4'508	43'502	15'571	18'482	883	4'407	4'289	43'632
Argentinien / Argentine		96'576	426'448	31'907	38'390	15'039	608'360	86'790	461'990	34'203	46'217	14'468	643'668
Australien / Australie		6'152	7'692	530	26	0	14'400	1'251	6'355	221	22	1	7'850
Chile / Chili		6'725	14'561	192	110	86	21'774	5'455	17'980	335	158	24	23'952
Frankreich / France		4'072	12'766	349	2	13	17'202	3'771	14'517	212	12	5	18'517
Italien / Italie		17'938	121'156	13'058	15'757	3'311	171'220	20'849	137'650	13'597	18'012	3'510	193'618
Portugal		23'684	157'752	5'714	15'690	5'770	208'610	25'959	166'443	5'985	19'646	5'006	223'039
Spanien / Espagne		2'257	10'482	1'498	271	3'155	17'663	1'877	9'749	1'888	122	3'237	16'873
Sudafrika / Afrique du Sud		6'361	63'286	5'172	4'643	2'063	81'525	5'716	67'758	6'405	6'532	1'997	88'408
USA		11'599	8'212	2'766	181	16	22'774	5'140	9'654	2'737	143	17	27'766
Andere / autres		7'504	19'222	1'789	2	21	28'538	7'264	18'359	2'118	12	13	27'766
Gesamttotal / Total général		875'367	1'188'504	147'976	51'798	20'542	2'284'187	871'621	1'232'178	144'476	58'961	20'869	2'328'105
Alkoholfreier Traubensaft / Jus de raisin sans alcool													
Total Traubensaft / jus de raisin		6'289	8'056	0	0	0	14'345	5'009	7'795	0	0	0	12'804

¹ Andere: Likörweine, Wermut, Sangria, usw. / autres: vins de liqueurs, Vermouth, Sangria, etc.
Quelle / source: Schweizer Weinhandelskontrolle und Kantone / Contrôle suisse du commerce des vins et cantons

Das Weinjahr 2008 – L'année viticole 2008

5.1 Weinkonsum in der Schweiz / Consommation de vin en Suisse

in / en hl	2006	2007	2008		Diff. 08/07 hl	Diff. 08/07 %
INLÄNDISCHER WEISSWEIN				VIN BLANC INDIGÈNE		
Lager am Anfang	809'638	771'369	769'260	Stocks au début		
Ernte abz. Traubensaftproduktion	471'006	511'929	502'244	Récolte sans jus de raisin		
Verfügbare Menge	1'280'644	1'283'298	1'271'504	Disponibilités		
Lager am Ende	771'369	769'260	761'637	Stocks à la fin	-7'623	
Konsum	509'275	514'038	509'867	Consommation	-4'171	-0.8%
AUSLÄNDISCHER WEISSWEIN				VIN BLANC ÉTRANGER		
Lager am Anfang	103'975	98'327	102'361	Stocks au début		
Einfuhr: - Fasswein	189'040	206'197	218'268	Importations: - en vrac		
- Flaschenwein	118'688	134'861	140'297	- bouteilles		
Verfügbare Menge	411'651	439'276	460'926	Disponibilités		
Lager am Ende	98'327	102'361	113'730	Stocks à la fin	11'369	
Konsum	313'433	337'039	347'196	Consommation	10'157	3.0%
<i>Gesamtkonsum Weisswein</i>	<i>822'708</i>	<i>851'077</i>	<i>857'063</i>	<i>Consommation tot. de vin blanc</i>	<i>5'986</i>	<i>0.7%</i>
INLÄNDISCHER ROTWEIN				VIN ROUGE INDIGÈNE		
Lager am Anfang	870'865	898'322	861'096	Stocks au début		
Ernte abz. Traubensaftproduktion	539'644	527'982	570'047	Récolte sans jus de raisin		
Verfügbare Menge	1'410'509	1'426'304	1'431'143	Disponibilités		
Lager am Ende	898'322	861'096	861'492	Stocks à la fin	396	
Konsum	512'187	565'208	569'651	Consommation	4'442	0.8%
AUSLÄNDISCHER ROTWEIN				VIN ROUGE ÉTRANGER		
Lager am Anfang	609'567	540'251	515'558	Stocks au début		
Einfuhr: - Fasswein	682'277	674'471	642'195	Importations: - en vrac		
- Flaschenwein	614'950	682'599	673'706	- bouteilles		
Verfügbare Menge	1'906'768	1'896'971	1'831'459	Disponibilités		
Lager am Ende	540'251	515'558	474'988	Stocks à la fin	-40'570	
Konsum	1'366'867	1'381'829	1'356'471	Consommation	-25'358	-1.8%
<i>Gesamtkonsum Rotwein</i>	<i>1'879'054</i>	<i>1'947'037</i>	<i>1'926'122</i>	<i>Consommation tot. de vin rouge</i>	<i>-20'916</i>	<i>-1.1%</i>
GESAMTKONSUM	2'701'762	2'798'115	2'783'185	CONSOmmATION TOTALE	-14'930	-0.5%
<i>davon inländischer Wein</i>	<i>1'021'462</i>	<i>1'079'247</i>	<i>1'079'518</i>	<i>dont vin indigène</i>	<i>271</i>	<i>0.0%</i>
<i>davon ausländischer Wein</i>	<i>1'680'300</i>	<i>1'718'868</i>	<i>1'703'667</i>	<i>dont vin étranger</i>	<i>-15'201</i>	<i>-0.9%</i>
					<i>CH</i>	<i>ausl./ étr.</i>
					<i>39%</i>	<i>61%</i>
Ausfuhr weiss ¹	11'129	5'844	5'391	Exportation blanc ²		
Ausfuhr rot ¹	15'125	12'748	13'369	Exportation rouge ²		
GESAMTKONSUM IN DER SCHWEIZ	2'675'508	2'779'523	2'764'425	CONSOmmATION TOT. EN SUISSE	-15'098	-0.5%

davon Verarbeitungsweine / dont vins industriels					
Einfuhren				Importations	
Weisswein [2204.2941]	68'269	48'720	61'991	Vin blanc	13'271
Rotwein [2204.2942]	9'866	10'960	8'756	Vin rouge	-2'204
Total	78'135	59'680	70'747	Total	11'067

Schaumweinkonsum / consommation de vin mousseux

Konsum von Schaumwein	128'133	140'360	146'982	Consommation de vin mousseux	6'623	
-----------------------	---------	---------	---------	------------------------------	-------	--

¹ Inländische und ausländische Weine / vins indigène et étranger (reexportation)

Quellen / sources:

Inländischer Wein: Obligatorische Weinerntedeklaration, Lagerbestände beim Handel und Selbsteinkellerer

Ausländischer Wein: Einfuhr gemäss schweizerischen Aussenhandelsstatistik und Lagerbestände beim Handel und Selbsteinkellerer inkl. Weine ohne Ursprungsbezeichnung

Vins indigènes: selon déclarations obligatoires de la vendange, stocks du commerce et des vigneron-encaveurs

Vins étrangers: importations selon statistiques du commerce extérieur de la Suisse et les stocks du commerce et des vigneron-encaveurs y compris les vins sans indication de provenance

Zolltarif-Nr. / no du tarif douanier:

Fass / en vrac : 2204.2131/2139, 2204.2921/2922/2929, 2204.2931/2932/2939, 2204.2941/2942

Flaschen / bouteilles : 2204.2121/2129, 2204.2131/2149

Schaumwein/ mousseux 2204.1000

5.2: Konsum von ausländischen Weinen / Consommation de vins étrangers

Rot- und Roséweine in hl / vins rouges et rosés en hl

Einschliesslich Verarbeitungsweine / y compris vins industriels	2005	2006	2007	2008
ITALIEN / ITALIE				
Lager am Anfang / stocks au début	195'157	191'140	180'494	172'428
Einfuhr in Fass / importations en vrac	259'871	249'188	242'518	224'311
Einfuhr in Flaschen / importations en bouteilles	207'392	208'357	234'800	239'668
Verfügbarkeit / disponibilités	662'420	648'684	657'813	636'407
Lager am Ende / stocks à la fin	191'140	180'494	172'428	163'466
Konsum / consommation	471'280	468'190	485'385	472'941
FRANKREICH / FRANCE				
Lager am Anfang / stocks au début	203'861	185'145	159'608	151'247
Einfuhr in Fass / importations en vrac	253'728	219'699	214'830	197'223
Einfuhr in Flaschen / importations en bouteilles	130'947	132'834	135'084	127'082
Verfügbarkeit / disponibilités	588'536	537'678	509'522	475'553
Lager am Ende / stocks à la fin	185'145	159'608	151'247	134'214
Konsum / consommation	403'391	378'070	358'275	341'339
SPANIEN / ESPAGNE				
Lager am Anfang / stocks au début	100'421	101'516	83'161	74'163
Einfuhr in Fass / importations en vrac	137'453	108'933	100'154	109'193
Einfuhr in Flaschen / importations en bouteilles	143'792	154'771	171'320	163'866
Verfügbarkeit / disponibilités	381'666	365'220	354'635	347'222
Lager am Ende / stocks à la fin	101'516	83'161	74'163	68'458
Konsum / consommation	280'150	282'059	280'472	278'764

Verarbeitungsweine (weiss und rot) in hl/ vins industriels (blancs et rouges) en hl

Italien / Italie	33'170	28'115	14'944	17'099
Frankreich / France	40'057	45'518	36'381	8'189
Spanien / Espagne	6'339	3'998	8'151	27'961
Uruguay	0	0	0	8'003
Argentine	0	0	0	2'216
Südafrika / Afrique du Sud	0	0	200	231
Andere / Autres	0	504	3	7'047
Total	79'566	78'135	59'680	70'746

Quelle / source: Schweizer Weinhandelskontrolle / chiffres du Contrôle suisse du commerce des vins
Einfuhr gemäss des schweizerischen Aussenhandelsstatistik / importations selon statistiques du commerce extérieur de la Suisse

Weissweine in hl / vins blancs en hl

Einschliesslich Verarbeitungsweine / y compris vins industriels	2008
ITALIEN / ITALIE	
Lager am Anfang / stocks au début	25'959
Einfuhr in Fass / importations en vrac	39'259
Einfuhr in Flaschen / importations en bouteilles	48'932
Verfügbarkeit / disponibilités	114'149
Lager am Ende / stocks à la fin	23'684
Konsum / consommation	90'465
FRANKREICH / FRANCE	
Lager am Anfang / stocks au début	20'849
Einfuhr in Fass / importations en vrac	24'281
Einfuhr in Flaschen / importations en bouteilles	29'460
Verfügbarkeit / disponibilités	74'590
Lager am Ende / stocks à la fin	17'938
Konsum / consommation	56'652
SPANIEN / ESPAGNE	
Lager am Anfang / stocks au début	5'716
Einfuhr in Fass / importations en vrac	61'444
Einfuhr in Flaschen / importations en bouteilles	13'469
Verfügbarkeit / disponibilités	80'629
Lager am Ende / stocks à la fin	6'361
Konsum / consommation	74'268

Zolltarif-Nr. / no du tarif douanier:

Fass / vrac : 2204.2131/2139, 2204.2931/2932/2939, 2204.2942
Flaschen / bouteilles : 2204.2141/2149
Verarbeitungsweine / Vins industriels : 2204.2941, 2204.2942

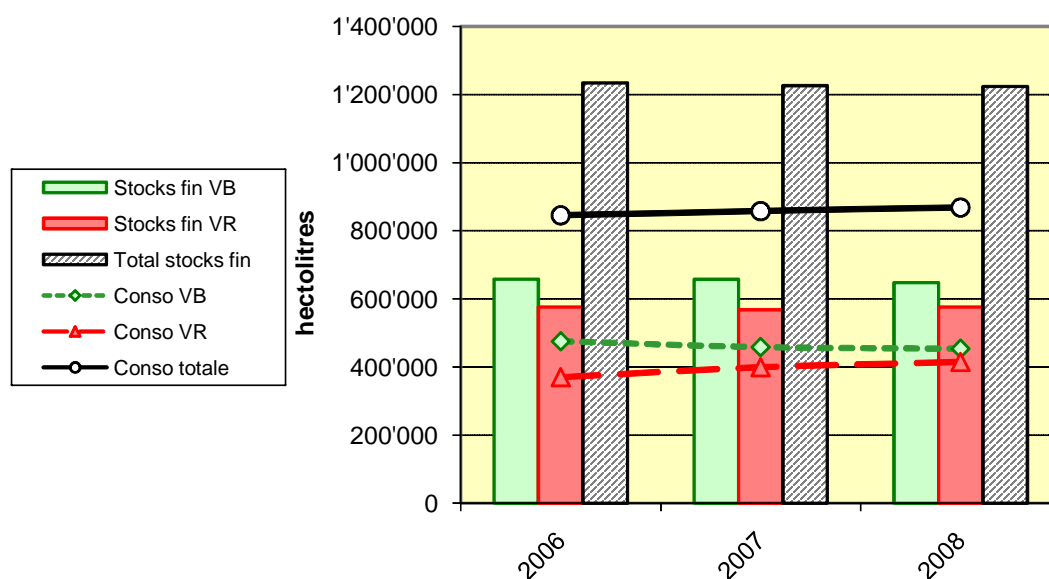
**5.3: Konsum Westschweizer Weine /
Consommation de vins de Suisse romande**

Nur AOC-Weine / Seulement vins AOC

in / en hl	2006	2007	2008
WEISSWEIN / VIN BLANC			
Lager am Anfang / stocks au début	705'559	657'917	657'434
Ernte abz. Traubensaft / récolte sans jus de raisin	427'792	457'995	444'129
Verfügbarkeit / disponibilités	1'133'351	1'115'912	1'101'563
Lager am Ende / stocks à la fin	657'917	657'434	647'841
Konsum / consommation	475'434	458'478	453'722
ROT- und ROSEWEINE / VINS ROUGE et ROSE			
Lager am Anfang / stocks au début	544'954	576'208	568'532
Ernte abz. Traubensaft / récolte sans jus de raisin	401'524	391'858	422'606
Verfügbarkeit / disponibilités	946'478	968'066	991'138
Lager am Ende / stocks à la fin	576'208	568'532	575'991
Konsum / consommation	370'270	399'534	415'147
GESAMTKONSUM / CONSOMMATION TOTALE	845'703	858'012	868'869

Quellen: Obligatorische Weinerntedeklaration und Lagerbestände beim Handel + Selbsteinkellerer

Sources: déclaration obligatoire de la vendange ainsi que stocks du commerce et vigneron-encaveurs

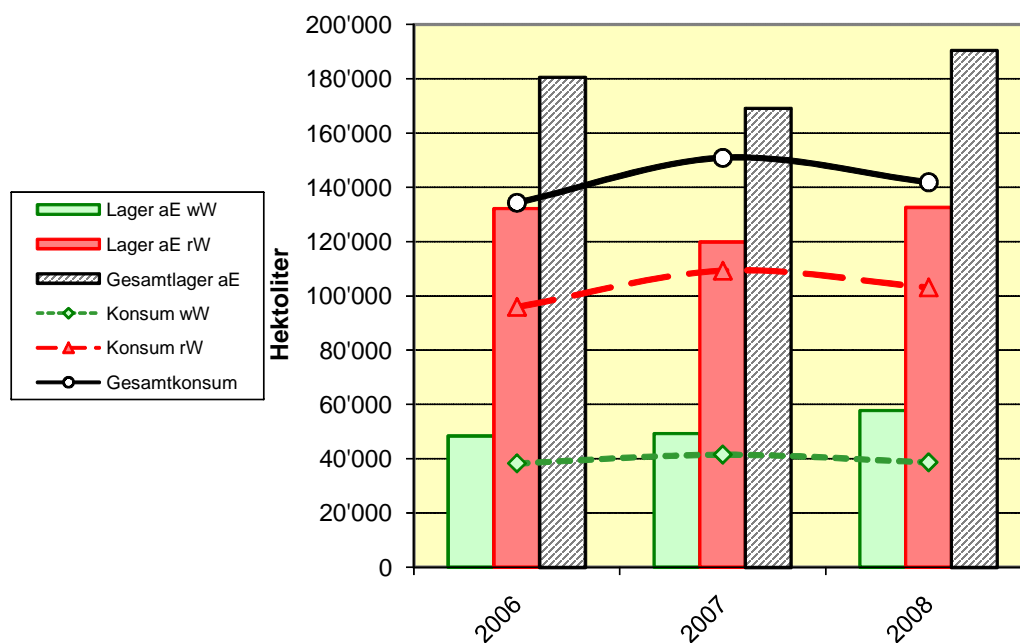


**5.4: Konsum von deutschschweizer Weinen /
Consommation de vins suisses alémaniques**
Nur AOC-Weine / Seulement vins AOC

in / en hl	2006	2007	2008
WEISSWEIN / VIN BLANC			
Lager am Anfang / stocks au début	51'097	48'392	49'290
Ernte abz. Traubensaft / récolte sans jus de raisin	35'618	42'433	47'207
Verfügbarkeit / disponibilités	86'715	90'825	96'497
Lager am Ende / stocks à la fin	48'392	49'290	57'787
Konsum / consommation	38'323	41'535	38'710
ROTWEIN / VIN ROUGE			
Lager am Anfang / stocks au début	141'083	132'176	119'842
Ernte abz. Traubensaft / récolte sans jus de raisin	87'058	96'946	115'916
Verfügbarkeit / disponibilités	228'141	229'122	235'758
Lager am Ende / stocks à la fin	132'176	119'842	132'616
Konsum / consommation	95'965	109'280	103'142
GESAMTKONSUM / CONSOmmATION TOTALE	134'288	150'815	141'852

Quellen: Obligatorische Weinerntedeklaration und Lagerbestände beim Handel + Selbsteinkellerer

Sources: déclaration obligatoire de la vendange ainsi que stocks du commerce et vigneron-encaveurs



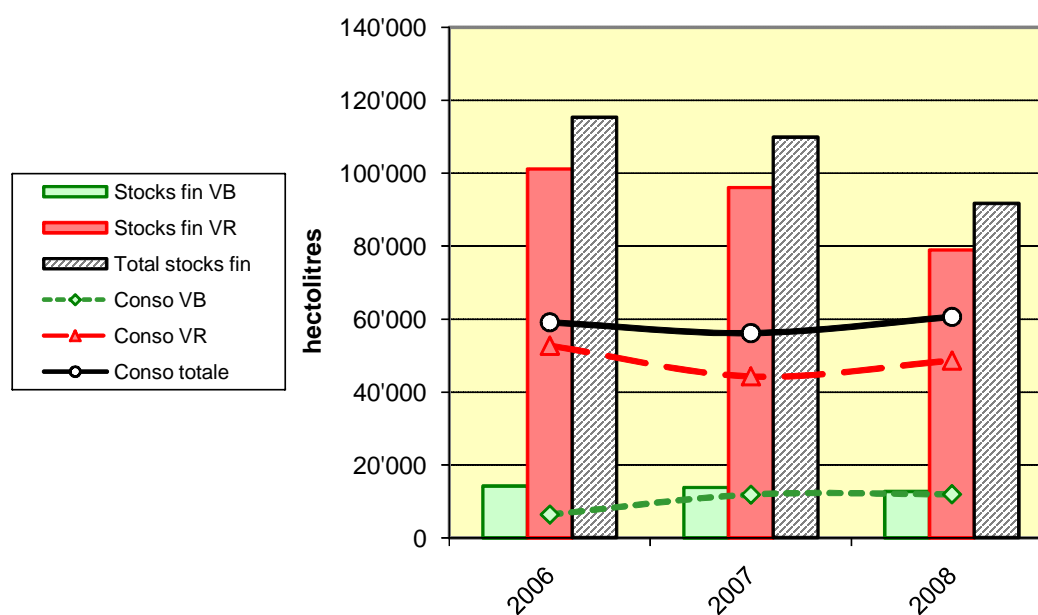
5.5: Konsum von Tessiner Weinen / Consommation de vins tessinois
 Nur AOC-Weine / Seulement vins AOC

in / en hl	2006	2007	2008
WEISSWEIN / VIN BLANC			
Lager am Anfang / stocks au début	13'021	14'200	13'839
Ernte abz. Traubensaft ¹ / récolte sans jus de raisin ¹	7'596	11'500	10'907
Verfügbarkeit / disponibilités	20'617	25'700	24'746
Lager am Ende / stocks à la fin	14'200	13'839	12'760
Konsum / consommation	6'417	11'861	11'986
ROT- und ROSEWEINE / VINS ROUGE et ROSE			
Lager am Anfang / stocks au début	102'820	101'157	96'038
Ernte abz. Traubensaft / récolte sans jus de raisin	51'063	39'179	31'525
Verfügbarkeit / disponibilités	153'883	140'336	127'563
Lager am Ende / stocks à la fin	101'157	96'038	78'926
Konsum / consommation	52'726	44'298	48'637
GESAMTKONSUM / CONSOMMATION TOTALE			
	59'143	56'159	60'624

¹ Berücksichtigte Merlot, die zu Weisswein verarbeitet wurde / Raisin rouge vinifié en vin blanc pris en compte

Quellen: Obligatorische Weinerntedeklaration und Lagerbestände beim Handel + Selbsteinkellerer

Sources: déclaration obligatoire de la vendange ainsi que stocks du commerce et vigneron-encaveurs

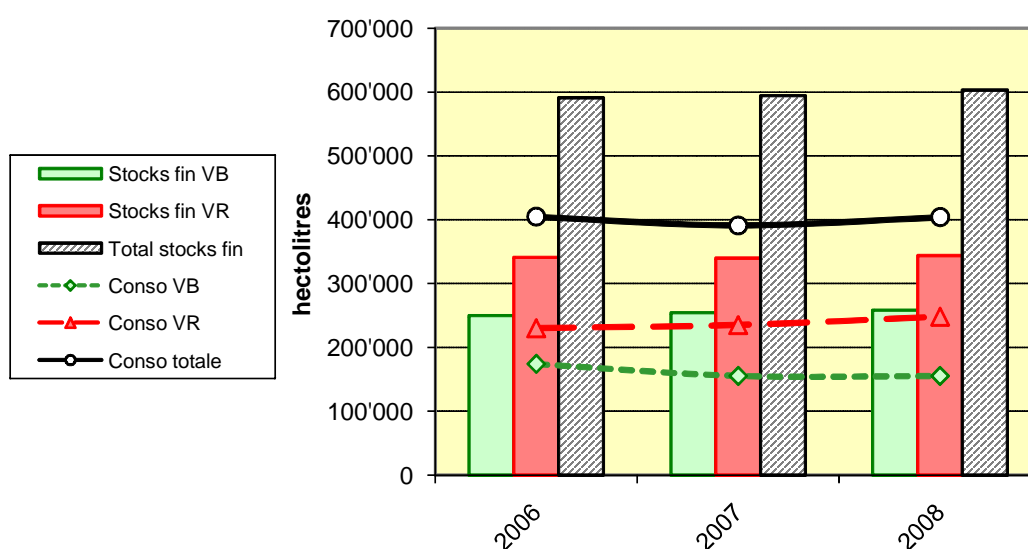


**5.6: Konsum von Walliser Weinen /
Consommation de vins valaisans**
Nur AOC-Weine / Seulement vins AOC

in / en hl	2006	2007	2008
WEISSWEIN / VIN BLANC			
Lager am Anfang / stocks au début	262'729	249'746	254'483
Ernte abz. Traubensaft / récolte sans jus de raisin	161'398	160'475	159'886
Verfügbarkeit / disponibilités	424'127	410'221	414'369
Lager am Ende / stocks à la fin	249'746	254'483	258'793
Konsum / consommation	174'381	155'738	155'576
ROT- und ROSEWEINE / VINS ROUGE et ROSE			
Lager am Anfang / stocks au début	321'055	341'173	339'892
Ernte abz. Traubensaft / récolte sans jus de raisin	250'457	234'043	252'683
Verfügbarkeit / disponibilités	571'512	575'216	592'575
Lager am Ende / stocks à la fin	341'173	339'892	344'121
Konsum / consommation	230'339	235'324	248'454
GESAMTKONSUM / CONSUMATION TOTALE	404'720	391'062	404'030

Quellen: Obligatorische Weinerntedeklaration und Lagerbestände beim Handel + Selbsteinkellerer

Sources: déclaration obligatoire de la vendange ainsi que stocks du commerce et vigneron-encaveurs

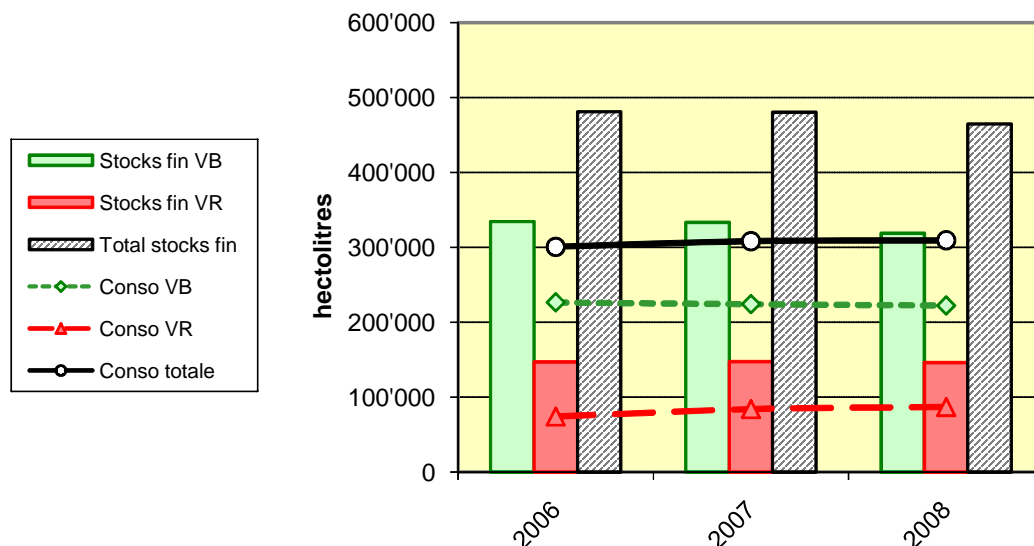


**5.7: Konsum von Waadtländer Weinen /
Consommation de vins vaudois**
Nur AOC-Weine / Seulement vins AOC

in / en hl	2006	2007	2008
WEISSWEIN / VIN BLANC			
Lager am Anfang / stocks au début	365'873	334'272	333'197
Ernte abz. Traubensaft / récolte sans jus de raisin	194'871	223'074	207'819
Verfügbarkeit / disponibilités	560'744	557'346	541'016
Lager am Ende / stocks à la fin	334'272	333'197	318'763
Konsum / consommation	226'472	224'149	222'253
ROT- und ROSEWEINE / VINS ROUGE et ROSE			
Lager am Anfang / stocks au début	144'184	146'967	147'279
Ernte abz. Traubensaft / récolte sans jus de raisin	76'944	84'497	85'888
Verfügbarkeit / disponibilités	221'128	231'464	233'167
Lager am Ende / stocks à la fin	146'967	147'279	146'090
Konsum / consommation	74'161	84'185	87'077
GESAMTKONSUM / CONSOMMATION TOTALE	300'633	308'334	309'330

Quellen: Obligatorische Weinerntedeclaration und Lagerbestände beim Handel + Selbsteinkellerer

Sources: déclaration obligatoire de la vendange ainsi que stocks du commerce et vigneron-encaveurs

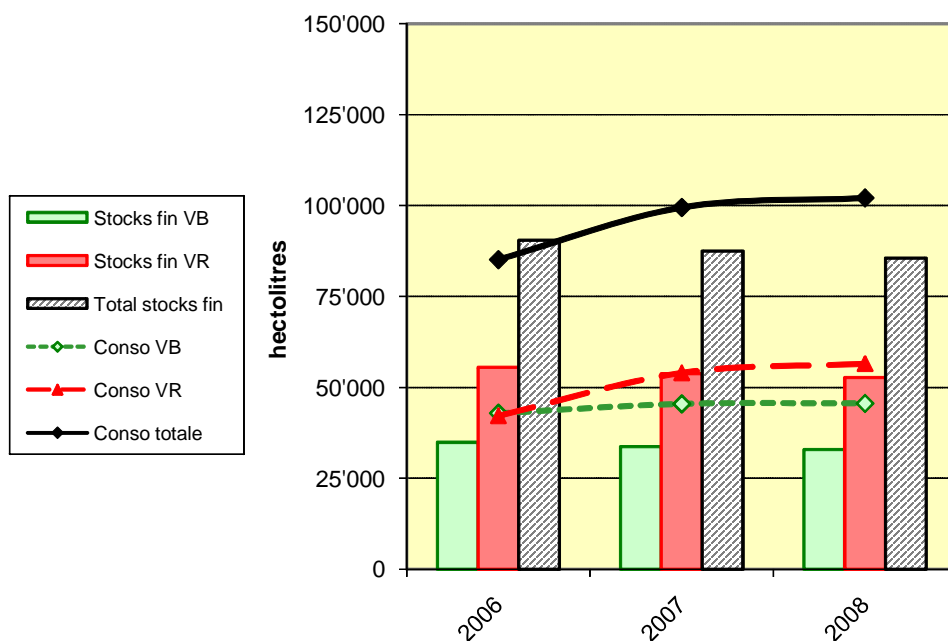


**5.8: Konsum von Genfer Weinen /
Consommation de vins genevois**
Nur AOC-Weine / Seulement vins AOC

in / en hl	2006	2007	2008
WEISSWEIN / VIN BLANC			
Lager am Anfang / stocks au début	36'231	34'899	33'702
Ernte abz. Traubensaft / récolte sans jus de raisin	41'605	44'266	44'772
Verfügbarkeit / disponibilités	77'836	79'165	78'474
Lager am Ende / stocks à la fin	34'899	33'702	32'880
Konsum / consommation	42'937	45'463	45'594
ROT- und ROSEWEINE / VINS ROUGE et ROSE			
Lager am Anfang / stocks au début	47'037	55'526	53'796
Ernte abz. Traubensaft / récolte sans jus de raisin	50'713	52'307	55'385
Verfügbarkeit / disponibilités	97'750	107'833	109'181
Lager am Ende / stocks à la fin	55'526	53'796	52'656
Konsum / consommation	42'224	54'037	56'525
GESAMTKONSUM / CONSOMMATION TOTALE	85'161	99'501	102'119

Quellen: Obligatorische Weinerntedeclaration und Lagerbestände beim Handel + Selbsteinkellerer

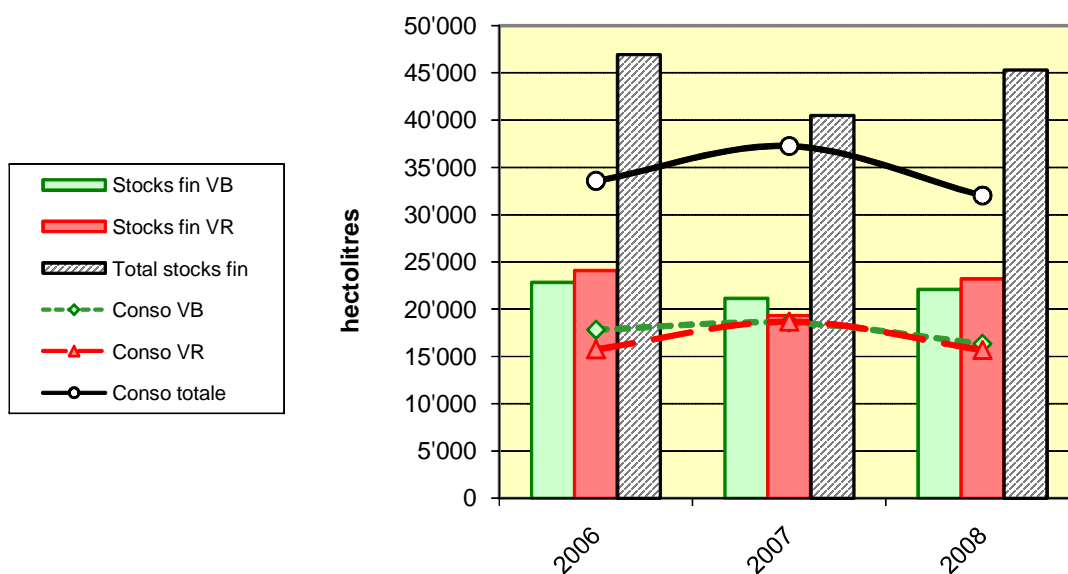
Sources: déclaration obligatoire de la vendange ainsi que stocks du commerce et vigneron-encaveurs



**5.9: Konsum von Neuenburger Weinen /
Consommation de vins neuchâtelois**
Nur AOC-Weine / Seulement vins AOC

in / en hl	2006	2007	2008
WEISSWEIN / VIN BLANC			
Lager am Anfang / stocks au début	23'836	22'839	21'149
Ernte abz. Traubensaft / récolte sans jus de raisin	16'823	16'878	17'285
Verfügbarkeit / disponibilités	40'659	39'717	38'434
Lager am Ende / stocks à la fin	22'839	21'149	22'094
Konsum / consommation	17'820	18'568	16'340
ROT- und ROSEWEINE / VINS ROUGE et ROSE			
Lager am Anfang / stocks au début	24'080	24'076	19'336
Ernte abz. Traubensaft / récolte sans jus de raisin	15'731	13'936	19'534
Verfügbarkeit / disponibilités	39'811	38'012	38'870
Lager am Ende / stocks à la fin	24'076	19'336	23'203
Konsum / consommation	15'735	18'676	15'667
GESAMTKONSUM / CONSUMMATION TOTALE	33'554	37'245	32'007

Quellen: Obligatorische Weinerntedeklaration und Lagerbestände beim Handel + Selbsteinkellerer
Sources: déclaration obligatoire de la vendange ainsi que stocks du commerce et vigneron-encaveurs

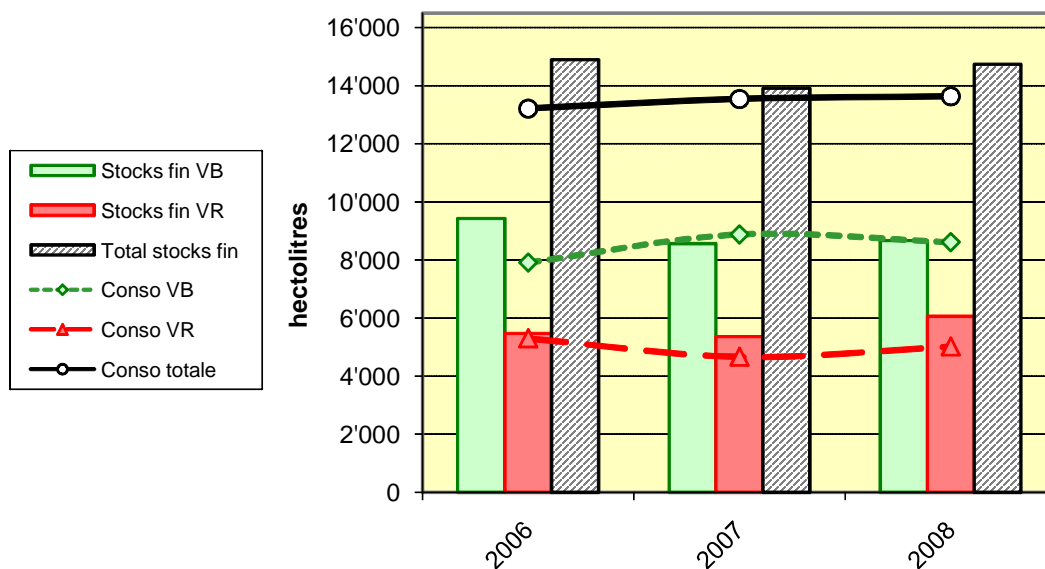


**5.10: Konsum von Bielersee Weinen /
Consommation de vins du Lac de Bienne**

Nur AOC-Weine / Seulement vins AOC

in / en hl	2006	2007	2008
WEISSWEIN / VIN BLANC			
Lager am Anfang / stocks au début	9'592	9'431	8'560
Ernte abz. Traubensaft / récolte sans jus de raisin	7'754	8'013	8'730
Verfügbarkeit / disponibilités	17'346	17'444	17'290
Lager am Ende / stocks à la fin	9'431	8'560	8'672
Konsum / consommation	7'915	8'884	8'618
ROT- und ROSEWEINE / VINS ROUGE et ROSE			
Lager am Anfang / stocks au début	5'809	5'471	5'362
Ernte abz. Traubensaft / récolte sans jus de raisin	4'966	4'557	5'726
Verfügbarkeit / disponibilités	10'775	10'028	11'088
Lager am Ende / stocks à la fin	5'471	5'362	6'067
Konsum / consommation	5'304	4'666	5'021
GESAMTKONSUM / CONSUMMATION TOTALE	13'219	13'551	13'639

Quellen: Obligatorische Weinerntedeklaration und Lagerbestände beim Handel + Selbsteinkellerer
Sources: déclaration obligatoire de la vendange ainsi que stocks du commerce et vigneron-encaveurs

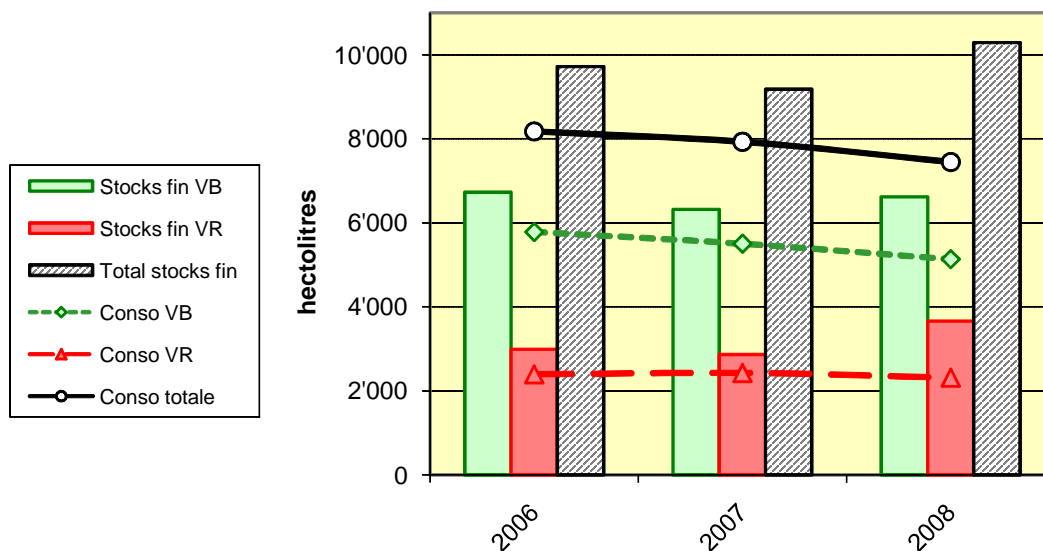


**5.11: Konsum von Freiburger Weinen (Vully) /
Consommation de vins fribourgeois
Nur AOC-Weine / Seulement vins AOC**

in / en hl	2006	2007	2008
WEISSWEIN / VIN BLANC			
Lager am Anfang / stocks au début	7'298	6'728	6'320
Ernte abz. Traubensaft / récolte sans jus de raisin	5'210	5'094	5'441
Verfügbarkeit / disponibilités	12'508	11'822	11'761
Lager am Ende / stocks à la fin	6'728	6'320	6'625
Konsum / consommation	5'780	5'502	5'136
ROT- und ROSEWEINE / VINS ROUGE et ROSE			
Lager am Anfang / stocks au début	2'786	2'993	2'866
Ernte abz. Traubensaft / récolte sans jus de raisin	2'600	2'300	3'114
Verfügbarkeit / disponibilités	5'386	5'293	5'980
Lager am Ende / stocks à la fin	2'993	2'866	3'667
Konsum / consommation	2'393	2'427	2'313
GESAMTKONSUM / CONSOMMATION TOTALE	8'174	7'929	7'449

Quellen: Obligatorische Weinerntedeclaration und Lagerbestände beim Handel + Selbsteinkellerer

Sources: déclaration obligatoire de la vendange ainsi que stocks du commerce et vigneron-encaveurs

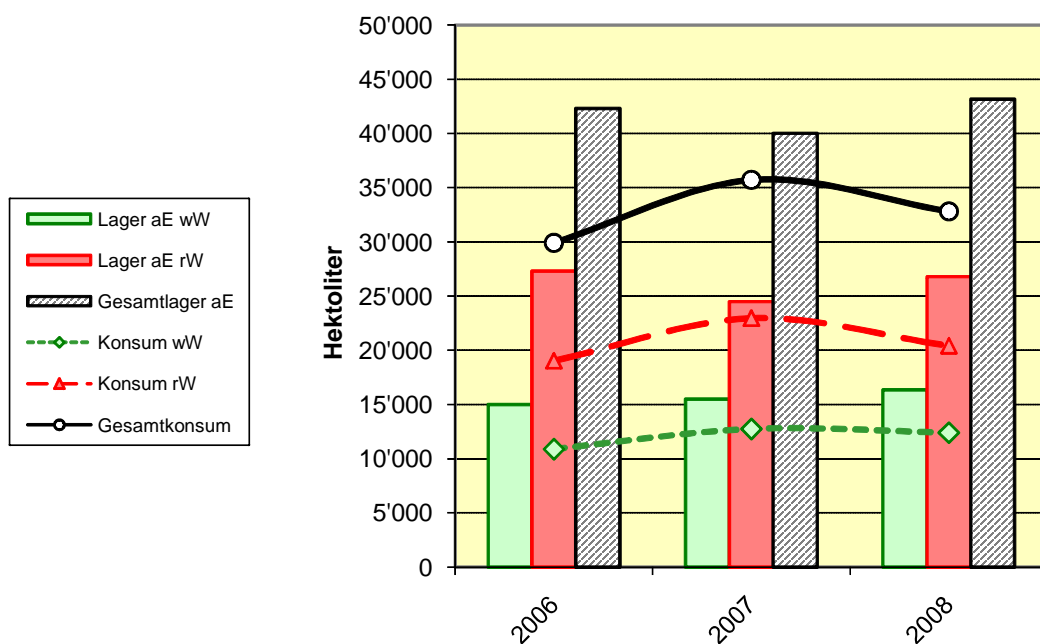


5.12: Konsum von Zürcher Weinen / Consommation de vins zurichois
 Nur AOC-Weine / Seulement vins AOC

in / en hl	2006	2007	2008
WEISSWEIN / VIN BLANC			
Lager am Anfang / stocks au début	16'232	14'995	15'507
Ernte abz. Traubensaft / récolte sans jus de raisin	9'656	13'267	13'263
Verfügbarkeit / disponibilités	25'888	28'262	28'770
Lager am Ende / stocks à la fin	14'995	15'507	16'357
Konsum / consommation	10'893	12'755	12'413
ROTWEIN / VIN ROUGE			
Lager am Anfang / stocks au début	28'772	27'312	24'499
Ernte abz. Traubensaft / récolte sans jus de raisin	17'564	20'149	22'706
Verfügbarkeit / disponibilités	46'336	47'461	47'205
Lager am Ende / stocks à la fin	27'312	24'499	26'796
Konsum / consommation	19'024	22'962	20'409
GESAMTKONSUM / CONSOMMATION TOTALE	29'917	35'717	32'822

Quellen: Obligatorische Weinerntedeclaration und Lagerbestände beim Handel + Selbsteinkellerer

Sources: déclaration obligatoire de la vendange ainsi que stocks du commerce et vigneron-encaveurs

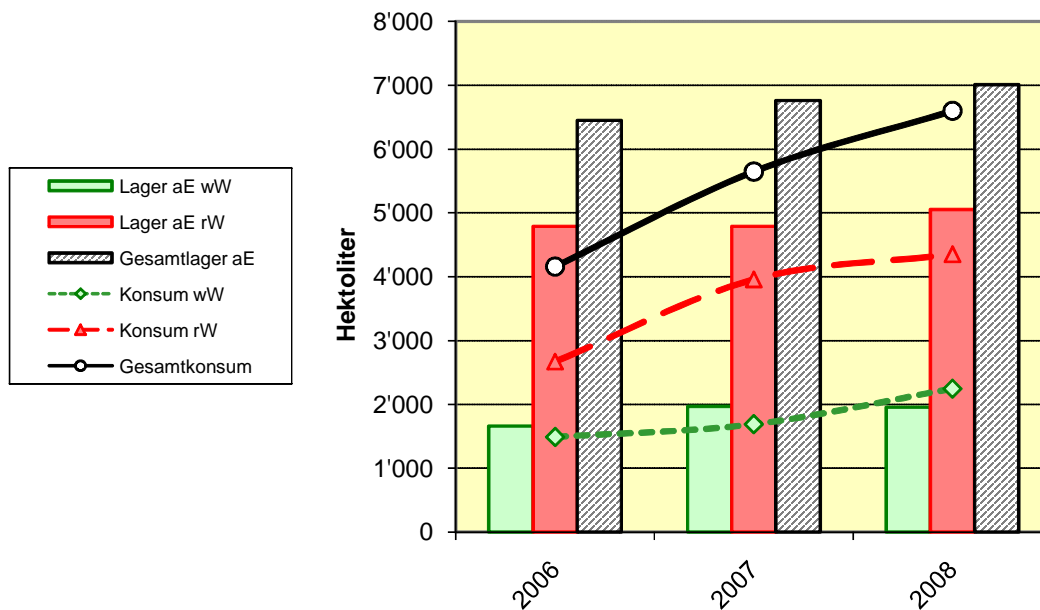


**5.13: Konsum von Baselländer Weinen /
Consommation de vins de Bâle-Campagne**
Nur AOC-Weine / Seulement vins AOC

in / en hl	2006	2007	2008
WEISSWEIN / VIN BLANC			
Lager am Anfang / stocks au début	1'453	1'660	1'971
Ernte abz. Traubensaft / récolte sans jus de raisin	1'696	2'000	2'228
Verfügbarkeit / disponibilités	3'149	3'660	4'199
Lager am Ende / stocks à la fin	1'660	1'971	1'953
Konsum / consommation	1'489	1'689	2'246
ROTWEIN / VIN ROUGE			
Lager am Anfang / stocks au début	4'324	4'788	4'790
Ernte abz. Traubensaft / récolte sans jus de raisin	3'134	3'958	4'615
Verfügbarkeit / disponibilités	7'458	8'746	9'405
Lager am Ende / stocks à la fin	4'788	4'790	5'054
Konsum / consommation	2'670	3'956	4'351
GESAMTKONSUM / CONSOmmATION TOTALE	4'160	5'645	6'597

Quellen: Obligatorische Weinerntedeclaration und Lagerbestände beim Handel + Selbsteinkellerer

Sources: déclaration obligatoire de la vendange ainsi que stocks du commerce et vigneron-encaveurs

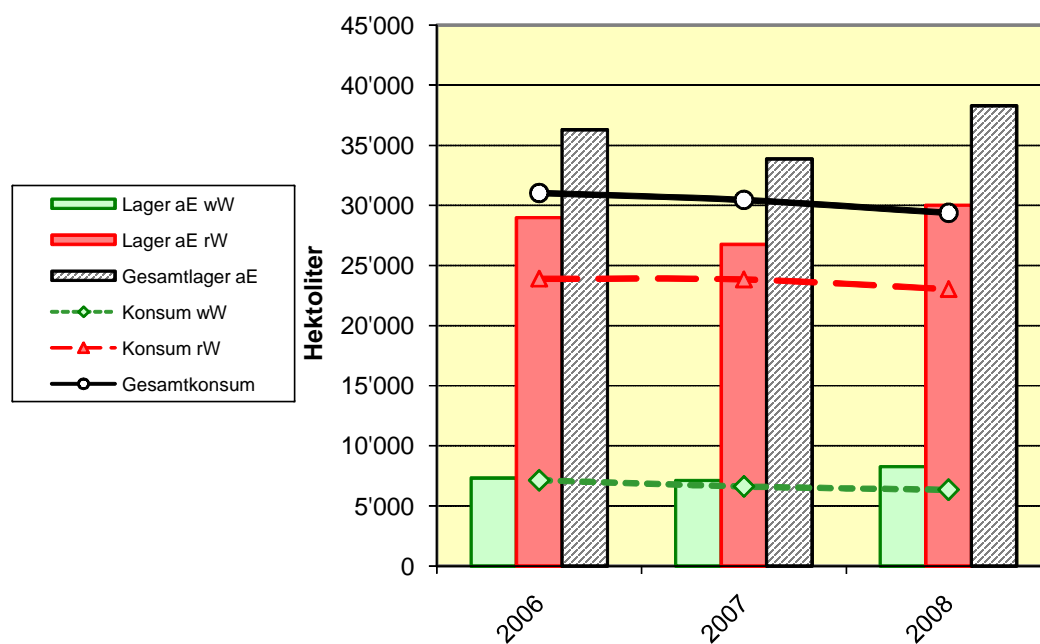


5.14: Konsum von Schaffhauser Weinen / Consommation de vins schaffhousis
Nur AOC-Weine / Seulement vins AOC

in / en hl	2006	2007	2008
WEISSWEIN / VIN BLANC			
Lager am Anfang / stocks au début	8'869	7'317	7'120
Ernte abz. Traubensaft / récolte sans jus de raisin	5'572	6'421	7'479
Verfügbarkeit / disponibilités	14'441	13'738	14'599
Lager am Ende / stocks à la fin	7'317	7'120	8'251
Konsum / consommation	7'124	6'618	6'348
ROTWEIN / VIN ROUGE			
Lager am Anfang / stocks au début	32'380	28'983	26'747
Ernte abz. Traubensaft / récolte sans jus de raisin	20'512	21'605	26'328
Verfügbarkeit / disponibilités	52'892	50'588	53'075
Lager am Ende / stocks à la fin	28'983	26'747	30'037
Konsum / consommation	23'909	23'841	23'038
GESAMTKONSUM / CONSOMMATION TOTALE	31'033	30'459	29'386

Quellen: Obligatorische Weinerntedeklaration und Lagerbestände beim Handel + Selbsteinkellerer

Sources: déclaration obligatoire de la vendange ainsi que stocks du commerce et vigneron-encaveurs

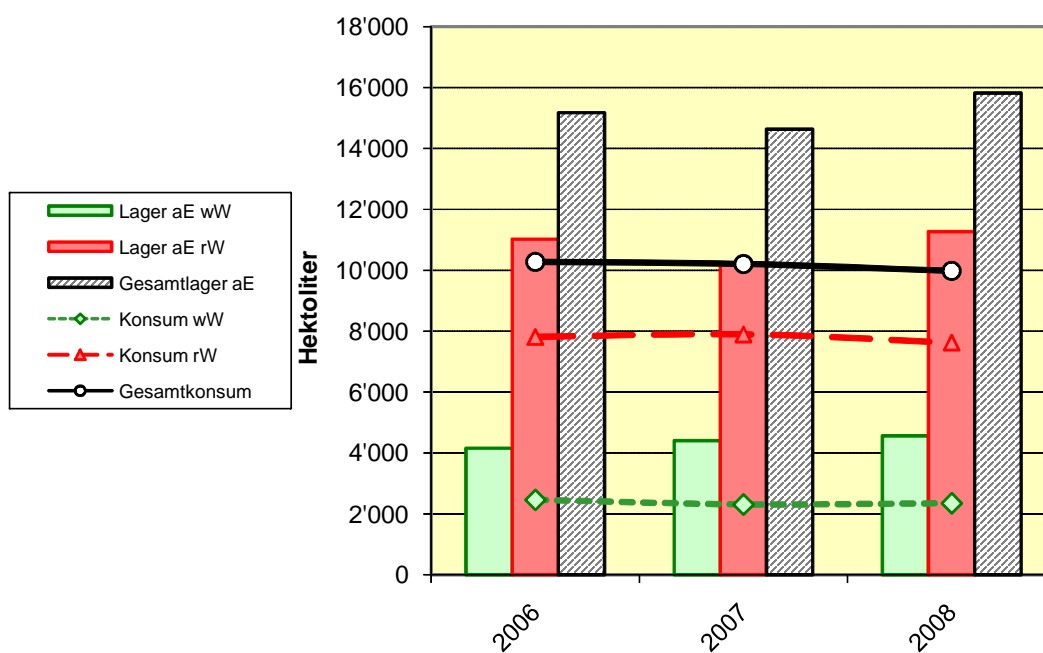


5.15: Konsum von St. Galler Weinen / Consommation de vins saint-gallois
Nur AOC-Weine / Seulement vins AOC

in / en hl	2006	2007	2008
WEISSWEIN / VIN BLANC			
Lager am Anfang / stocks au début	4'503	4'153	4'403
Ernte abz. Traubensaft / récolte sans jus de raisin	2'112	2'561	2'505
Verfügbarkeit / disponibilités	6'615	6'714	6'908
Lager am Ende / stocks à la fin	4'153	4'403	4'558
Konsum / consommation	2'462	2'311	2'350
ROTWEIN / VIN ROUGE			
Lager am Anfang / stocks au début	12'299	11'023	10'232
Ernte abz. Traubensaft / récolte sans jus de raisin	6'536	7'104	8'662
Verfügbarkeit / disponibilités	18'835	18'127	18'894
Lager am Ende / stocks à la fin	11'023	10'232	11'268
Konsum / consommation	7'812	7'895	7'626
GESAMTKONSUM / CONSOMMATION TOTALE	10'275	10'206	9'977

Quellen: Obligatorische Weinerntedeklaration und Lagerbestände beim Handel + Selbsteinkellerer

Sources: déclaration obligatoire de la vendange ainsi que stocks du commerce et vigneron-encaveurs

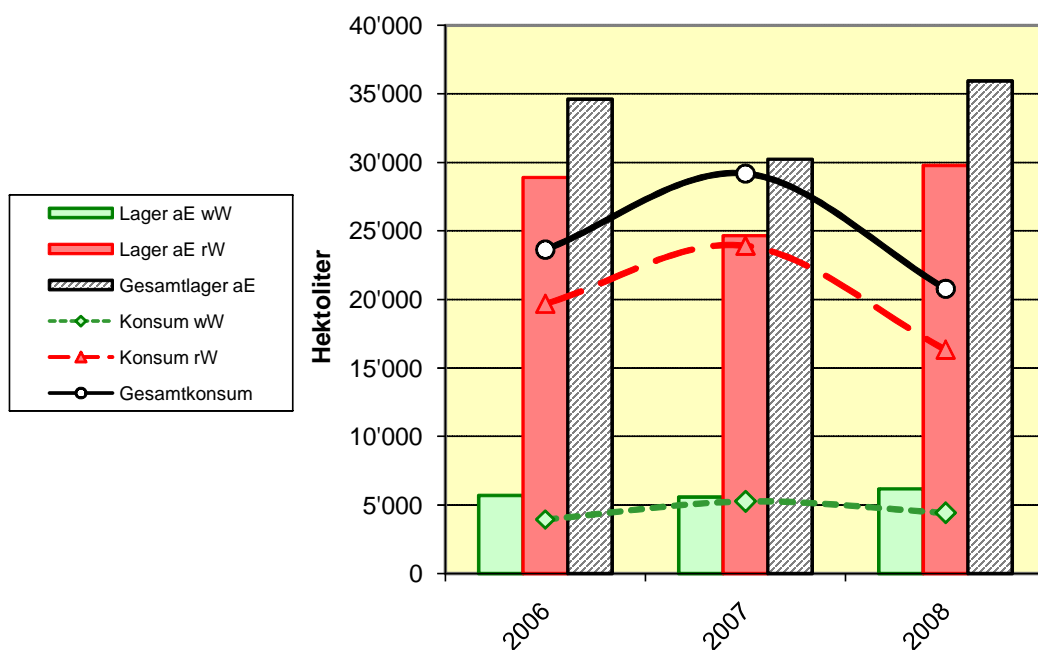


5.16: Konsum von Bündner Weinen / Consommation de vins grisons
Nur AOC-Weine / Seulement vins AOC

in / en hl	2006	2007	2008
WEISSWEIN / VIN BLANC			
Lager am Anfang / stocks au début	5'401	5'700	5'581
Ernte abz. Traubensaft / récolte sans jus de raisin	4'250	5'151	5'028
Verfügbarkeit / disponibilités	9'651	10'851	10'609
Lager am Ende / stocks à la fin	5'700	5'581	6'173
Konsum / consommation	3'951	5'270	4'436
ROTWEIN / VIN ROUGE			
Lager am Anfang / stocks au début	31'601	28'907	24'657
Ernte abz. Traubensaft / récolte sans jus de raisin	16'986	19'667	21'461
Verfügbarkeit / disponibilités	48'587	48'574	46'118
Lager am Ende / stocks à la fin	28'907	24'657	29'782
Konsum / consommation	19'680	23'917	16'336
GESAMTKONSUM / CONSOMMATION TOTALE	23'631	29'187	20'772

Quellen: Obligatorische Weinerntedeklaration und Lagerbestände beim Handel + Selbsteinkellerer

Sources: déclaration obligatoire de la vendange ainsi que stocks du commerce et vigneron-encaveurs

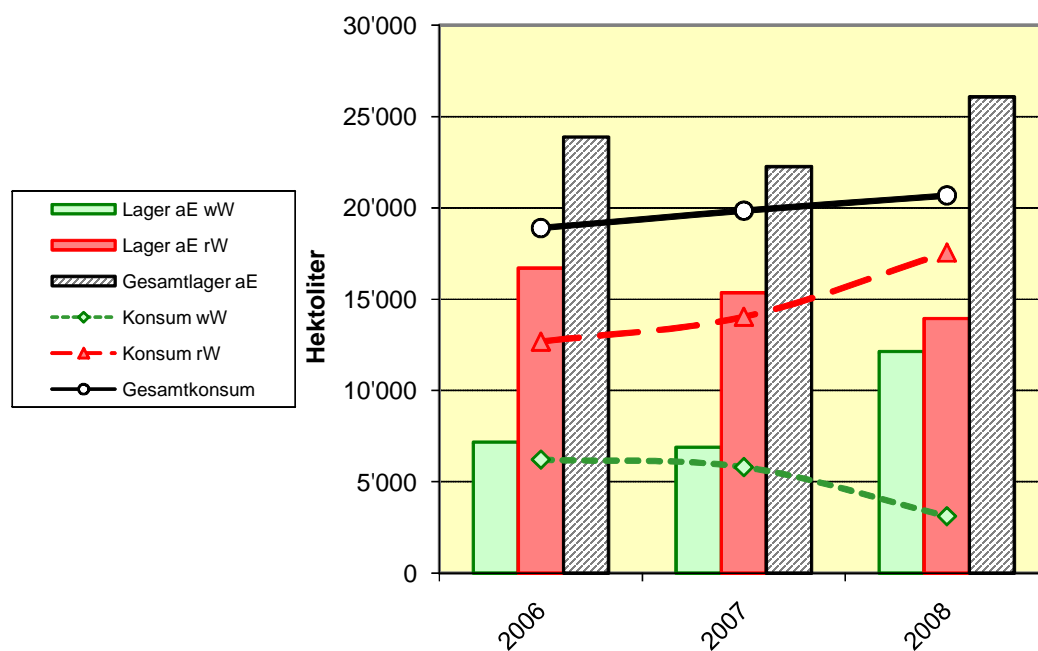


5.17: Konsum von Aargauer Weinen / Consommation de vins argoviens
Nur AOC-Weine / Seulement vins AOC

in / en hl	2006	2007	2008
WEISSWEIN / VIN BLANC			
Lager am Anfang / stocks au début	7'810	7'180	6'903
Ernte abz. Traubensaft / récolte sans jus de raisin	5'588	5'530	8'353
Verfügbarkeit / disponibilités	13'398	12'710	15'256
Lager am Ende / stocks à la fin	7'180	6'903	12'134
Konsum / consommation	6'218	5'807	3'122
ROTWEIN / VIN ROUGE			
Lager am Anfang / stocks au début	18'262	16'700	15'346
Ernte abz. Traubensaft / récolte sans jus de raisin	11'113	12'684	16'144
Verfügbarkeit / disponibilités	29'375	29'384	31'490
Lager am Ende / stocks à la fin	16'700	15'346	13'934
Konsum / consommation	12'675	14'038	17'556
GESAMTKONSUM / CONSOMMATION TOTALE			
	18'893	19'844	20'678

Quellen: Obligatorische Weinerntedeklaration und Lagerbestände beim Handel + Selbsteinkellerer

Sources: déclaration obligatoire de la vendange ainsi que stocks du commerce et vigneron-encaveurs

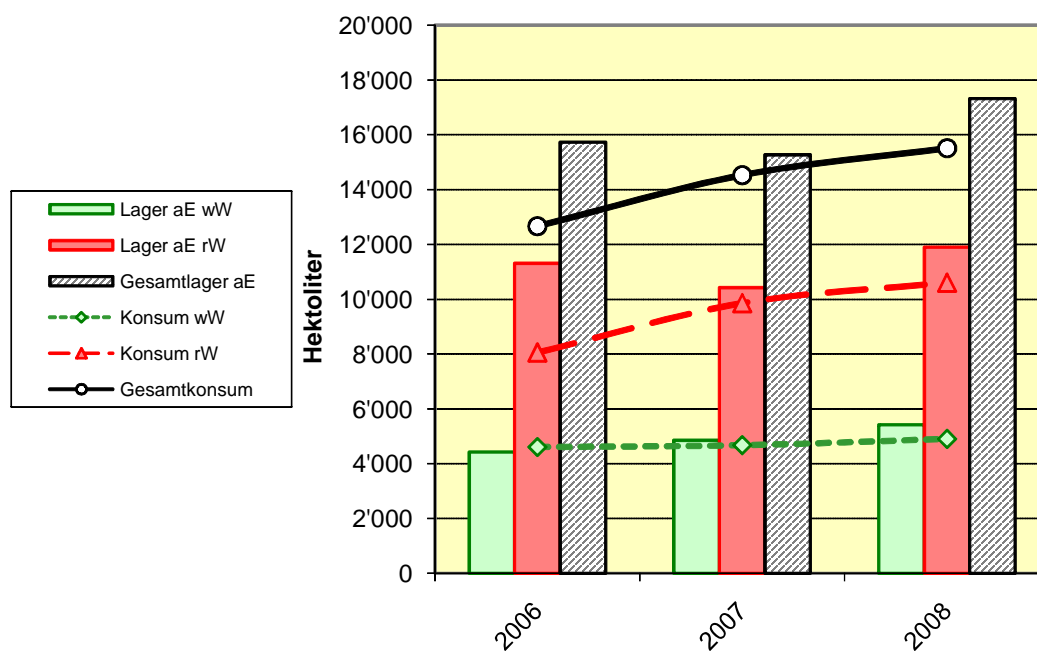


5.18: Konsum von Thurgauer Weinen / Consommation de vins thurgoviens
Nur AOC-Weine / Seulement vins AOC

in / en hl	2006	2007	2008
WEISSWEIN / VIN BLANC			
Lager am Anfang / stocks au début	4'536	4'419	4'846
Ernte abz. Traubensaft / récolte sans jus de raisin	4'489	5'099	5'474
Verfügbarkeit / disponibilités	9'025	9'518	10'320
Lager am Ende / stocks à la fin	4'419	4'846	5'415
Konsum / consommation	4'606	4'672	4'905
ROTWEIN / VIN ROUGE			
Lager am Anfang / stocks au début	10'987	11'312	10'426
Ernte abz. Traubensaft / récolte sans jus de raisin	8'386	8'970	12'075
Verfügbarkeit / disponibilités	19'373	20'282	22'501
Lager am Ende / stocks à la fin	11'312	10'426	11'899
Konsum / consommation	8'061	9'856	10'602
GESAMTKONSUM / CONSOMMATION TOTALE	12'667	14'528	15'507

Quellen: Obligatorische Weinerntedeklaration und Lagerbestände beim Handel + Selbsteinkellerer

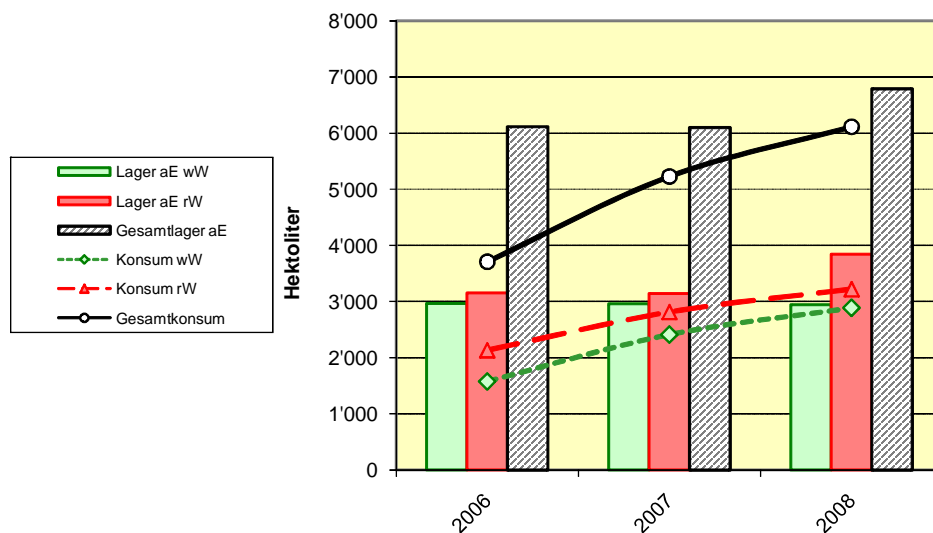
Sources: déclaration obligatoire de la vendange ainsi que stocks du commerce et vigneron-encaveurs



**5.19: Konsum von anderen deutschschweizer Weinen /
Consommation d'autres vins suisses alémaniques**
Nur AOC-Weine / Seulement vins AOC

in / en hl	2006	2007	2008
WEISSWEIN / VIN BLANC			
Lager am Anfang / stocks au début	2'293	2'968	2'959
Ernte abz. Traubensaft / récolte sans jus de raisin	2'254	2'404	2'877
Verfügbarkeit / disponibilités	4'547	5'372	5'836
Lager am Ende / stocks à la fin	2'968	2'959	2'946
Konsum / consommation	1'579	2'413	2'890
ROTWEIN / VIN ROUGE			
Lager am Anfang / stocks au début	2'458	3'151	3'145
Ernte abz. Traubensaft / récolte sans jus de raisin	2'827	2'809	3'924
Verfügbarkeit / disponibilités	5'285	5'960	7'069
Lager am Ende / stocks à la fin	3'151	3'145	3'846
Konsum / consommation	2'134	2'815	3'223
GESAMTKONSUM / CONSUMATION TOTALE	3'712	5'229	6'114

Quellen: Obligatorische Weinerntedeclaration und Lagerbestände beim Handel + Selbsteinkellerer
Sources: déclaration obligatoire de la vendange ainsi que stocks du commerce et vigneron-encaveurs



5.20: Konsum von Traubensaft /
Consommation de jus de raisin

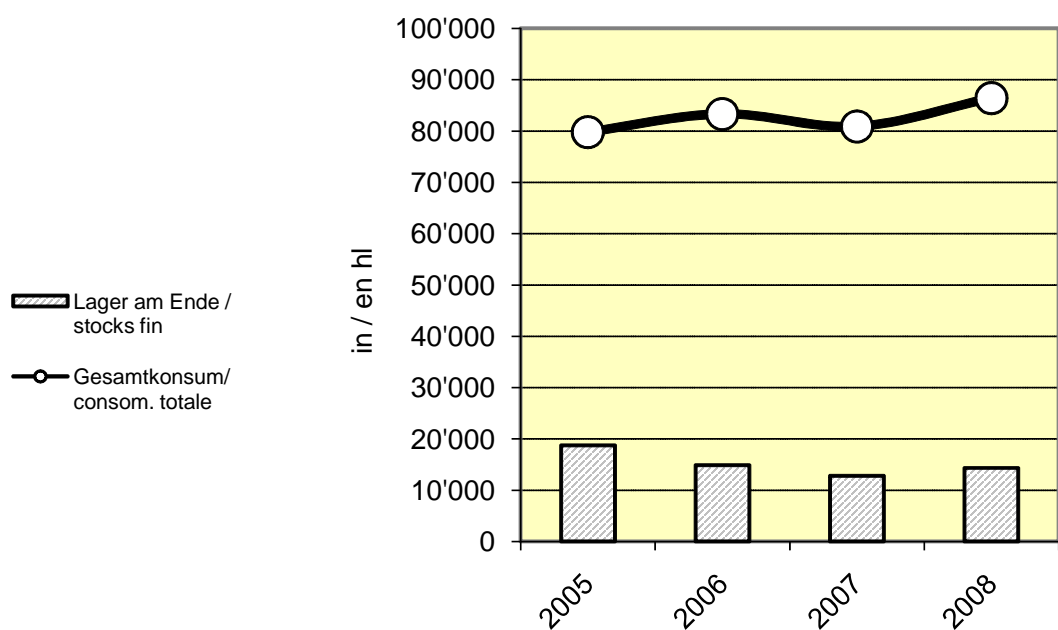
in / en hl	2005	2006	2007	2008
Lager am Anfang / stocks au début	17'223	18'783	14'873	12'804
- Weiss / blanc	9'220	11'438	7'526	5'009
- Rot / rouge	8'003	7'345	7'347	7'795
Inländische Produktion / Production indigène	440	472	520	2'177
- Weiss / blanc	309	374	363	1'011
- Rot / rouge	131	98	156	1'167
Einfuhr / Importation	81'727	80'310	79'240	86'787
Verfügbare Menge / Disponibilités	99'390	99'565	94'633	101'769
Ausfuhr / Exportation	827	1'371	943	1'018
Lager am Ende / stocks à la fin	18'783	14'873	12'804	14'345
- Weiss / blanc	11'438	7'526	5'009	6'289
- Rot / rouge	7'345	7'347	7'795	8'056
GESAMTKONSUM / CONSUMMATION TOTALE	79'780	83'321	80'885	86'406

Quellen / sources:

Lagerbestände beim Handel und Selbsteinkellerer / stocks du commerce et vigneron-encaveurs

Schweizerische Aussenhandelsstatistik / statistique du commerce extérieur de la Suisse

Zolltarif-Nr. / no du tarif douanier: 2009.6111/ 6119/ 6122/ 6129, 2202.9018/ 9019



6: Einfuhren / Importations

in / en hl		Ø 02-06	2007	2008	Diff. 08/07 hl & %
Weisswein / Vin blanc	in Flaschen, zum KZA ¹ / <i>en bouteilles, TC</i> ¹	110'728	134'140	139'517	+ 5'377 +4.0%
	in Flaschen, zum AKZA ² / <i>en bouteilles, THC</i> ²	564	721	780	+ 59 +8.1%
	im Fass > 13% Vol., zum KZA / <i>en fûts > 13% vol., TC</i>	13'250	19'079	21'219	+ 2'140 +11.2%
	im Fass ≤ 13% Vol., zum KZA / <i>en fûts ≤ 13% vol., TC</i>	101'534	138'387	135'031	- 3'356 -2.4%
	Andere, im Fass, zum AKZA / <i>Autres, en fûts, THC</i>	11	10	27	+ 17 +163.7%
	Verarbeitungswein / <i>Vin industriel</i>	67'035	48'720	61'991	+ 13'271 +27.2%
	TOTAL	293123	341'058	358'564	+ 17'506 +5.1%
	davon in Flaschen / <i>dont en bouteilles</i>	111'293	134'861	140'297	+ 5'436 +4.0%
	davon im Fass / <i>dont vin en vrac</i>	181'830	206'197	218'268	+ 12'071 +5.9%
	Rotwein / Vin rouge	in Flaschen, zum KZA / <i>en bouteilles, TC</i>	590'369	680'108	671'315
in Flaschen, zum AKZA / <i>en bouteilles, THC</i>		1'879	2'491	2'390	- 100 -4.0%
in Fiaschis, zum KZA / <i>en fiasques, TC</i>		8'328	5'294	5'196	- 98 -1.8%
in Fiaschis, zum AKZA / <i>en fiasques, THC</i>		28	1	4	+ 3 +398.7%
im Fass > 13% Vol., zum KZA / <i>en fûts > 13% vol., TC</i>		135'460	150'888	159'650	+ 8'762 +5.8%
im Fass ≤ 13% Vol., zum KZA / <i>en fûts ≤ 13%vol., TC</i>		620'579	507'246	467'946	- 39'299 -7.7%
Andere, im Fass, zum AKZA / <i>Autres, en fûts, THC</i>		235	83	643	+ 560 +678.8%
Verarbeitungswein / <i>Vin industriel</i>		10'808	10'960	8'756	- 2'204 -20.1%
TOTAL		1367685	1'357'070	1'315'900	- 41'170 -3.0%
davon in Flaschen / <i>dont en bouteilles</i>		592'247	682'599	673'706	- 8'893 -1.3%
davon im Fass / <i>dont vin en vrac</i>	775'438	674'471	642'195	- 32'277 -4.8%	
Andere / autres	Süssweine, Weinspezialitäten und Mistellen in Flaschen / <i>Vins doux, spécialités de vins et mistelles en bouteilles</i>	12'537	14'089	14'427	+ 338 +2.4%
	Süssweine, Weinspezialitäten und Mistellen im Fass / <i>Vins doux, spécialités de vins et mistelles en fûts</i>	3'298	1'740	2'683	+ 944 +54.2%
	Schaumwein / <i>Vins mousseux</i>	126'425	145'907	141'273	- 4'634 -3.2%
	Traubenmost / <i>Moûts de raisins</i>	10'341	15'091	12'338	- 2'753 -18.2%
TOTAL	1'813'408	1'874'955	1'845'186	- 29'769 -1.6%	

¹ KZA = Kontingenzollansatz

TC = taux du contingent

² AKZA = Ausserkontingenzollansatz

THC = taux hors contingent

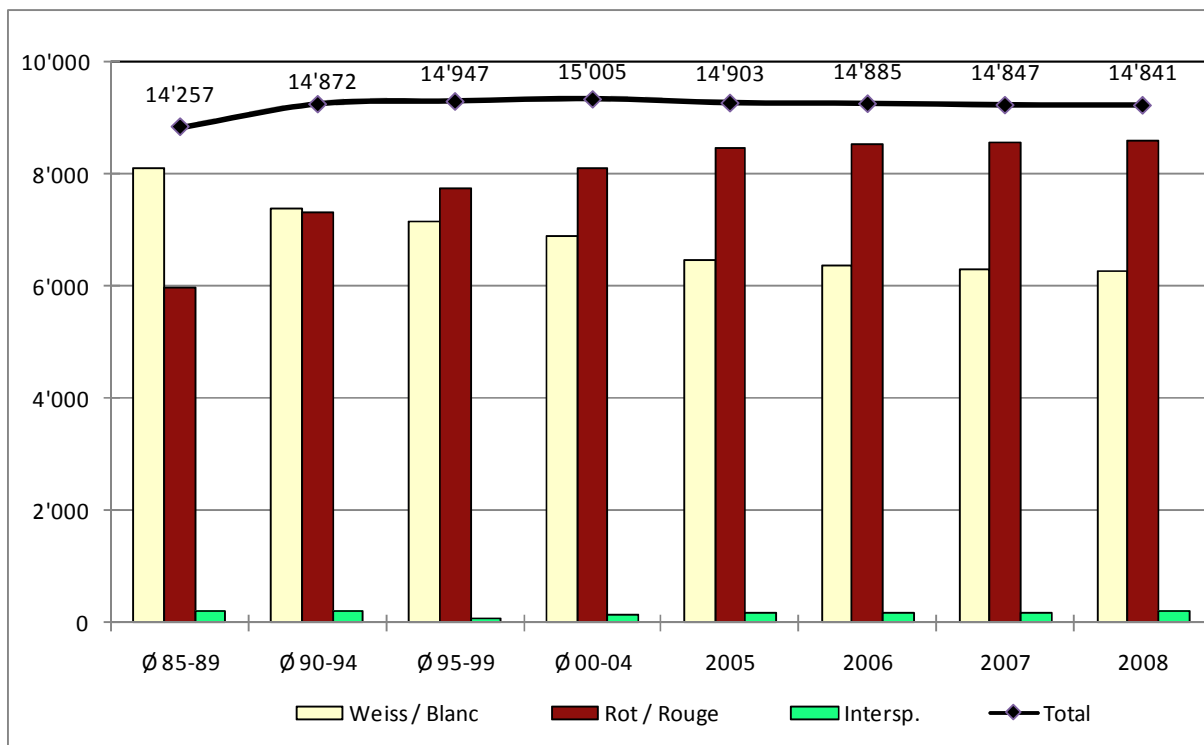
Quelle: Swiss-impex - Auszug vom 03.02.2009

Source: Swiss-impex - extrait du 03.02.2009

7 Grafiken / Graphiques

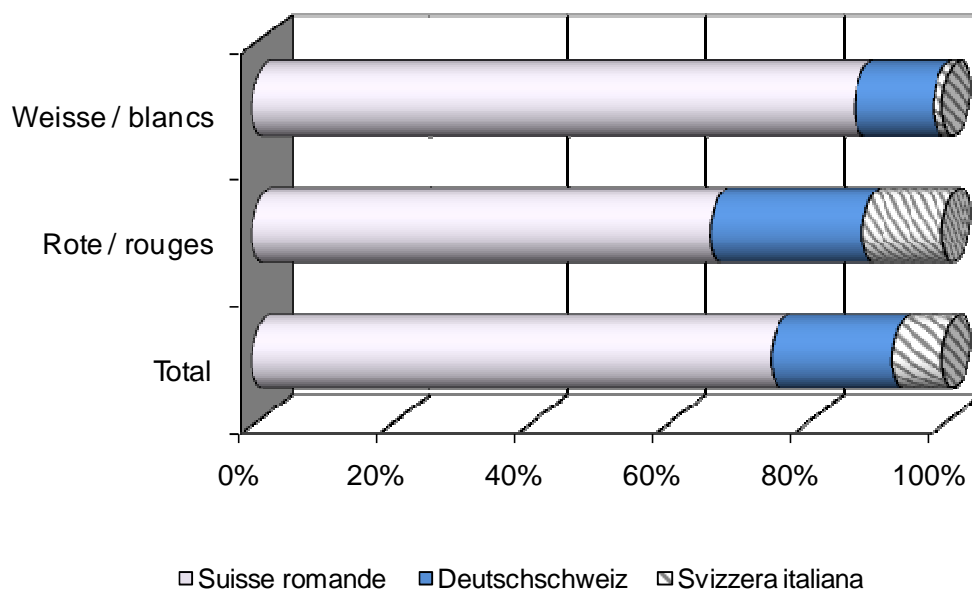
7.1 : Entwicklung der Rebflächen in der Schweiz Evolution des surfaces viticoles en Suisse

in / en ha

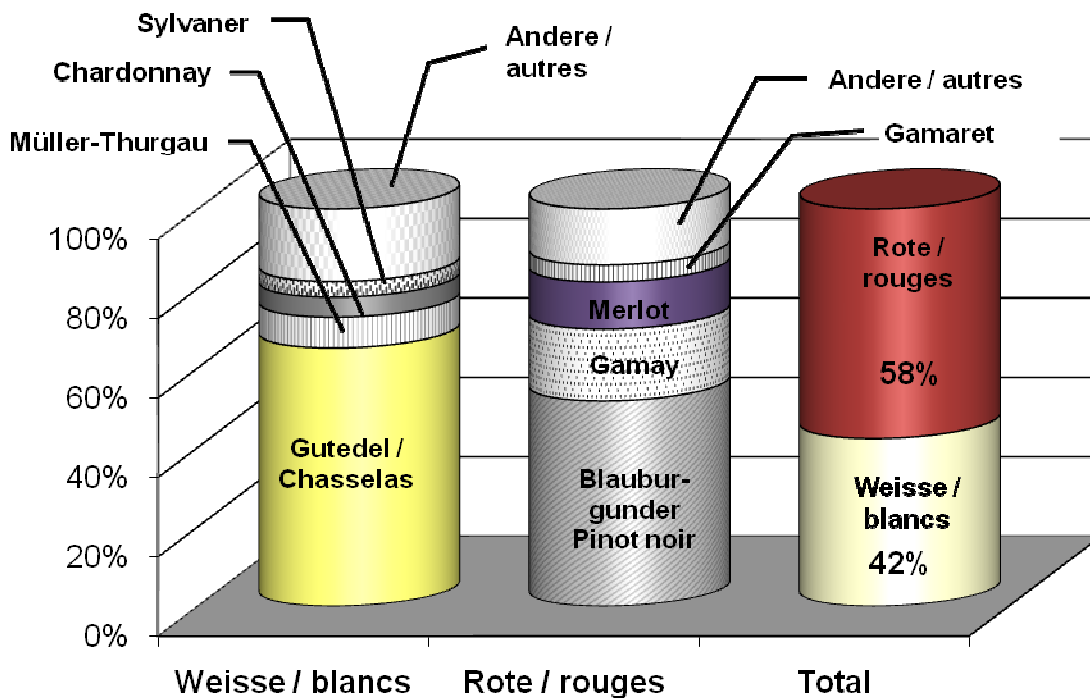


7.2 : Verteilung der Rebflächen nach Regionen 2008 Répartition des surfaces viticoles par région en 2008

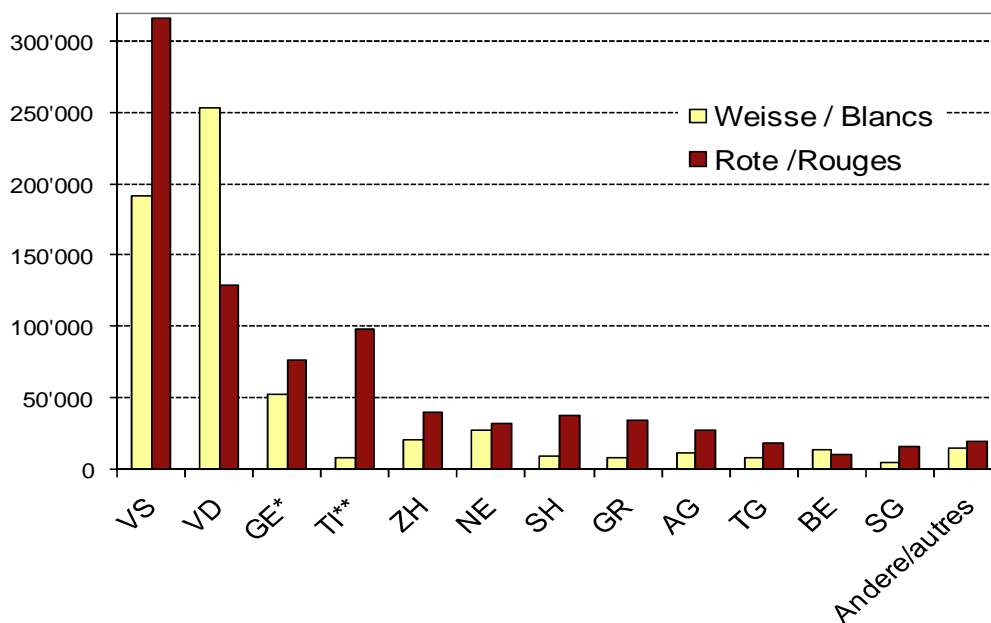
in / en ha



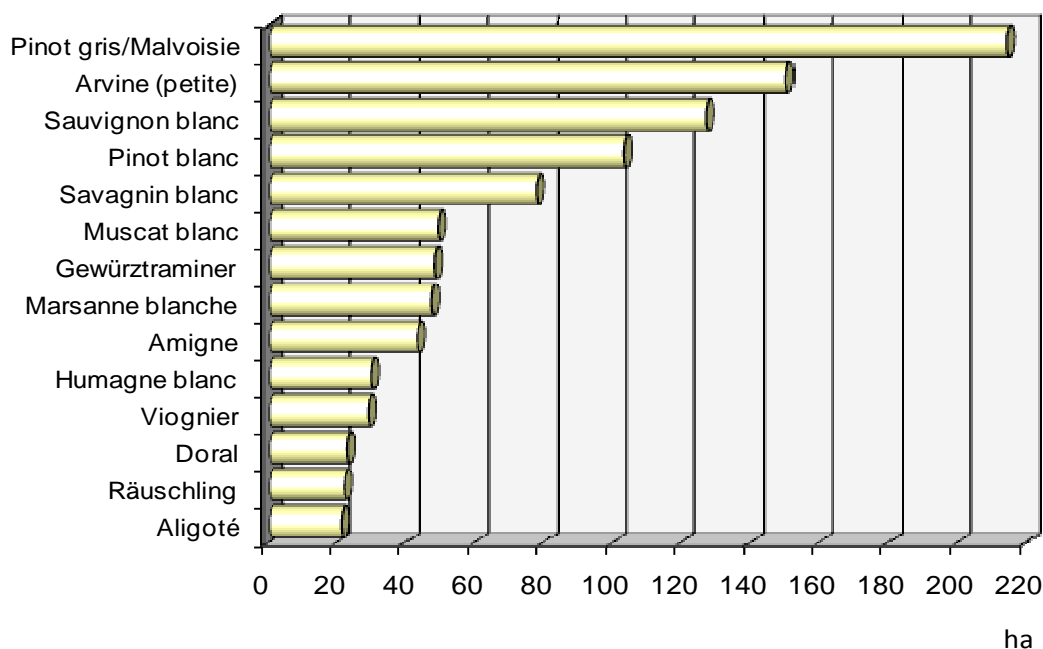
7.3 Reflächen nach Hauptsorten 2008
Surfaces viticoles par cépages principaux en 2008
 in / en %



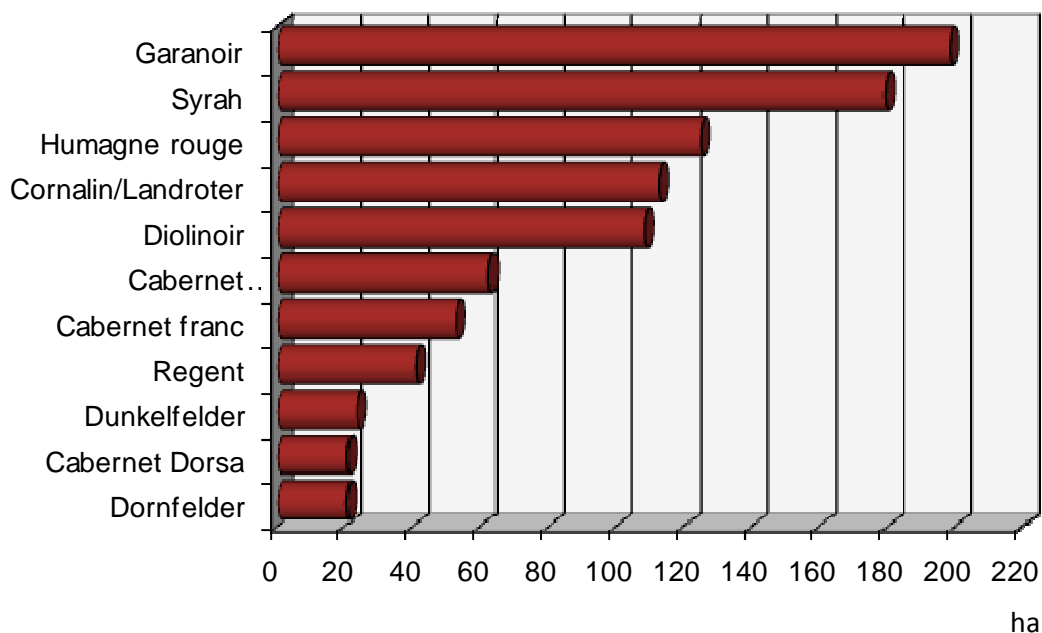
7.4 Rebflächen nach Kanton in Aren
Surfaces viticoles (en ares) par canton



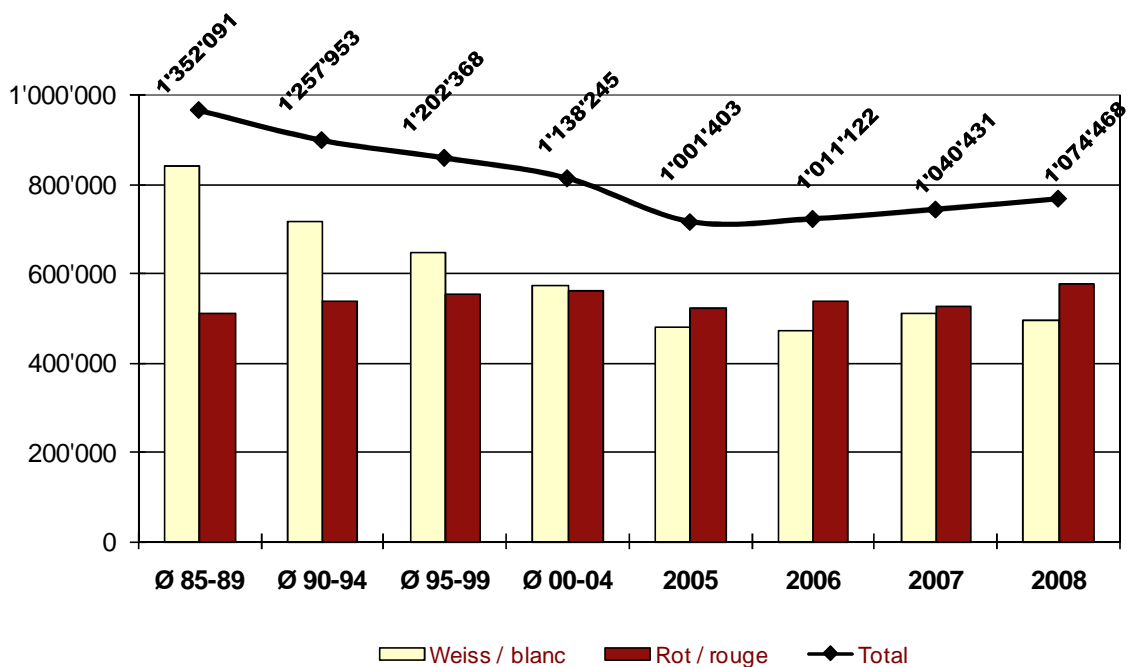
7.5.1 Rebflächen der hauptsächlichsten weissen Spezialitäten 2008
Surfaces des principales spécialités blanches en 2008
 in / en ha



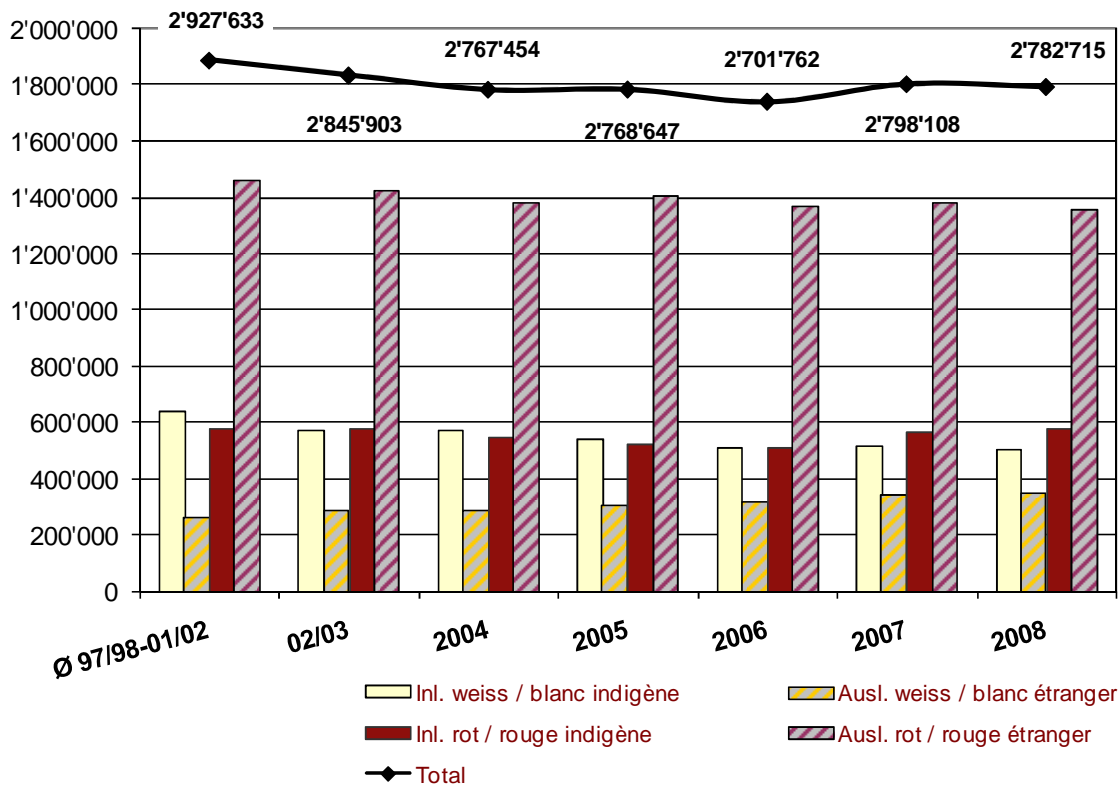
7.5.2 Rebflächen der hauptsächlichsten roten Spezialitäten 2008
Surfaces des principales spécialités rouges en 2008
 in / en ha



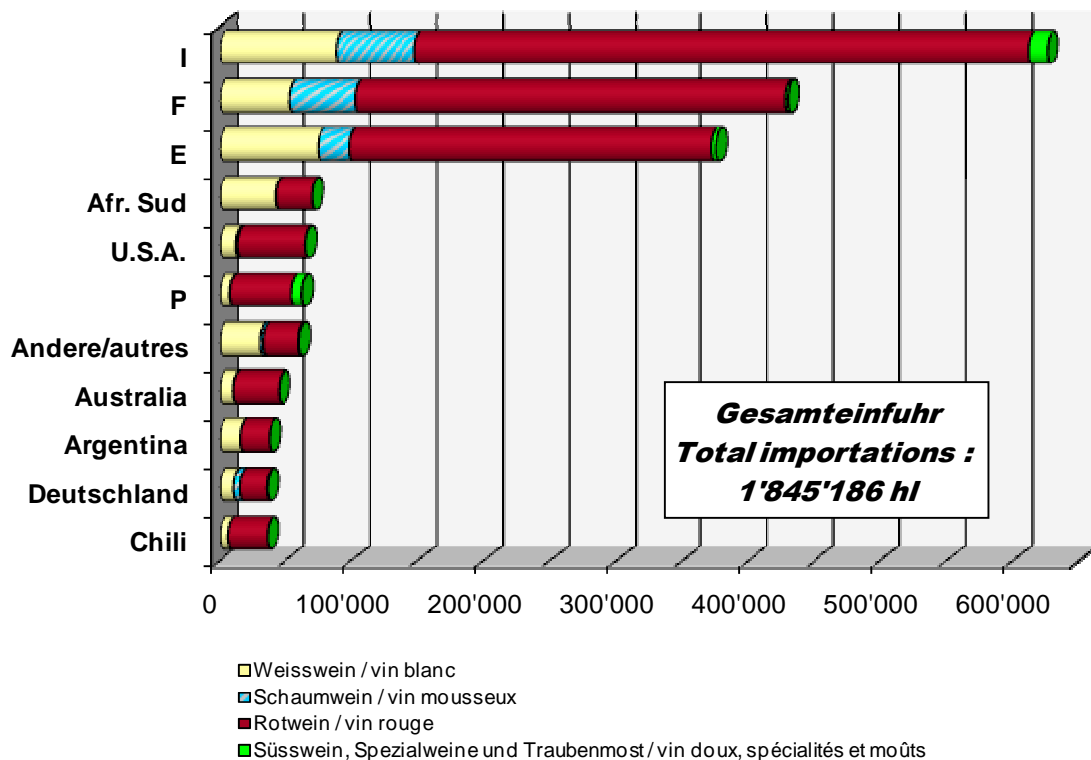
7.6 Weinproduktion in der Schweiz
Production de vin en Suisse
 in / en hl



7.7 Weinkonsum in der Schweiz
Consommation de vin en Suisse
 in / en hl



7.8 Einfuhren / Importations 2008
in / en hl



Pays	Weisswein / vin blanc	Rotwein / vin rouge	Schaumwein / vin mousseux	Süsswein, Spezialweine und Traubenmost / vin doux, spécialités et moûts	TOTAL	% / TOTAL
Total	358'564	1'315'900	141'273	29'448	1'845'186	100.00%
Italie	88'190	463'979	59'601	14'169	625'939	33.92%
France	53'741	324'306	49'723	2'059	429'828	23.29%
Espagne	74'913	273'059	24'264	3'640	375'875	20.37%
Afrique du Sud	42'615	27'453	322	11	70'402	3.82%
U.S.A.	12'979	51'020	1'365	18	64'031	3.47%
Portugal	8'638	45'931	279	8'024	62'872	3.41%
autres	30'932	26'706	2'194	972	60'803	3.30%
Australie	11'221	33'736	216	9	45'181	2.45%
Argentine	16'232	21'397	71		37'700	2.04%
Allemagne	11'498	19'720	4'590	537	36'346	1.97%
Chili	7'605	28'594		9	36'208	1.96%

Einfuhr nach Weintypen / Importations selon type de vins

