



Département de la santé, des affaires sociales et de la culture  
Service de la consommation et affaires vétérinaires

Departement für Gesundheit, Soziales und Kultur  
Dienststelle für Verbraucherschutz und Veterinärwesen

**CANTON DU VALAIS**  
**KANTON WALLIS**



# **RAPPORT DE VENDANGE**

## **2015**



Rue Pré-d'Amédée 2, Case postale 478, 1951 Sion / Rue Pré-d'Amédée 2, Postfach 478, 1951 Sitten  
Tél./Tel. 027 606 49 50 • Télécopie/Fax 027 606 49 54 • e-mail: [laboratoire@admin.vs.ch](mailto:laboratoire@admin.vs.ch) • [www.vs.ch/scav](http://www.vs.ch/scav)

# S O M M A I R E

	<u>Pages</u>
<b>1 COMMUNIQUÉ.....</b>	<b>2</b>
<b>2 VENDANGES 2015 .....</b>	<b>4</b>
✚ TOTAUX EN KILOS	
✚ TOTAUX EN LITRES	
✚ NOMBRE DE SONDAGES	
<b>3 RÉPARTITION DES CÉPAGES.....</b>	<b>5</b>
<b>4 LES CÉPAGES VALAISANS .....</b>	<b>6</b>
✚ QUANTITÉ ET DEGRÉ MOYEN PAR CÉPAGE	
<b>5 RÉPARTITION DES CÉPAGES PAR DEGRÉ .....</b>	<b>7</b>
<b>6 ENCAVAGE JOURNALIER EN % BRIX MOYEN ET QUANTITÉ EN %.....</b>	<b>8</b>
<b>7 DIVERSES ÉVOLUTIONS.....</b>	<b>9</b>
✚ ENCAVAGE : MOYENNE DÉCENNALE .....	9
✚ TENEUR EN SUCRE : MOYENNE DÉCENNALE .....	9
✚ MOYENNE DÉCENNALE DE DIFFÉRENTS CÉPAGES .....	10
✚ ÉVOLUTION QUANTITATIVE DES PRINCIPAUX CÉPAGES DE 1975 À 2015 .....	11
✚ ÉVOLUTION DES BLANCS ET ROUGES DE 1952 À 2015 .....	12
✚ GRAPHIQUE DES POURCENTAGES DES CÉPAGES PRINCIPAUX DE 2015 .....	12
✚ ÉVOLUTION QUANTITATIVE DES CÉPAGES ENTRE 2000 ET 2015 .....	13
✚ ÉVOLUTION QUALITATIVE DES PRINCIPAUX CÉPAGES ENTRE 1975 ET 2015 .....	14
✚ ÉVOLUTION DE LA PART D'ENCAVAGE DES PROPRIÉTAIRES-ENCAVEURS ENTRE 1965 ET 2015 .....	15
<b>8 SURFACE EN HECTARES ET QUANTITÉ ENCAVÉE EN LITRES PAR COMMUNE.....</b>	<b>16</b>
<b>9 QUANTITÉ ET DEGRÉ MOYEN PAR COMMUNE ET CÉPAGE.....</b>	<b>17</b>
<b>10 SURFACE PAR CÉPAGE – SITUATION : VENDANGES 2014 ...</b>	<b>49</b>
<b>11 GRAPHIQUES DE L'ENCÉPAGEMENT DU VALAIS 2014.....</b>	<b>50</b>



décembre 2015

## **Vendanges 2015 - Un été exceptionnel pour des vendanges valaisannes de très belle qualité**

**IVS. – Les excellentes conditions climatiques estivales et lors de la récolte ont permis une belle et régulière maturation des raisins. Ces conditions laissent augurer d'un millésime de haute qualité. L'accumulation rapide des sucres a entraîné une ouverture des vendanges au 8 septembre 2015.**

Le débourrement a débuté mi-avril, avec un très léger retard sur la moyenne décennale. Après un mois de mai particulièrement arrosé – la quantité de pluie enregistrée à Sion est plus de deux fois supérieures à la norme 1981-2010 – la floraison s'est déroulée début juin, dans des conditions chaudes et humides.

Le temps sec et chaud qui a prévalu en été a fortement limité le développement des maladies, contribuant ainsi au développement d'un feuillage sain.

Le début de la véraison est intervenu pour les cépages de première époque avec une semaine d'avance sur le millésime 2014. La sécheresse du mois de juillet a permis l'installation d'une contrainte hydrique modérée recherchée en phase de maturation des raisins.

L'accumulation rapide des sucres a entraîné une ouverture précoce des vendanges, soit le 8 septembre 2015. Celles-ci ont bénéficié d'une météo ensoleillée et sèche. Après un millésime 2014 très exigeant en termes de tri, les vigneron ont apprécié, cette année, la très belle qualité des raisins.

### **Teneurs en sucre légèrement supérieures à la moyenne**

Les teneurs naturelles en sucre du millésime 2015 sont légèrement supérieures à la moyenne décennale. Les degrés relevés pour les principaux cépages sont les suivants : chasselas 83.6°Oe (79.4°Oe), pinot noir 95.1°Oe (94.1°Oe) et gamay 92.3°Oe (91.0°Oe).

### **41 millions de kilos de raisins encavés en 2015**

Avec 24.8 millions de kilos de raisins rouges (60%) et 16.2 millions de kilos de raisins blancs (39%) encavés, la récolte valaisanne 2015 est inférieure de 15.5% à la moyenne décennale. Après les faibles récoltes 2013 et 2014, il s'agit d'une troisième petite récolte consécutive du vignoble valaisan.

### **Millésime 2015 : des vins d'anthologie**

Les journées chaudes et les nuits fraîches de septembre ont permis une maturation régulière du raisin, ce qui est un gage de qualité. Les premières dégustations dévoilent des vins époustouffants tant dans les blancs que dans les rouges. Ils sont à la fois chaleureux, charnus, très aromatiques, charmeurs et gourmands.



Les vins rouges se distinguent par leur robe foncée et profonde. Le bouquet est intense avec des arômes de fruits noirs et rouges bien mûrs saupoudrés d'épices. Puissante, généreuse et concentrée, la bouche se déploie sur une structure solide, soutenue par des tanins enrobés et soyeux.

Le choix de ne pas réaliser la fermentation malolactique dans les blancs a permis de garder une fraîcheur dynamique. Ils présentent un fruité expressif de fruits mûrs balancés par une acidité rafraichissante. Des vins blancs magnifiquement équilibrés, tout en opulence et en fraîcheur. La puissance et la force de la Petite Arvine sur ce millésime solaire révèlent des notes de pamplemousse rose et d'agrumes mûrs.

**Contacts : Pierre-André Roduit, Chef de l'Office de la viticulture, 027 606 76 45  
Dr Elmar Pfammatter, Chimiste Cantonal et Chef de Service du SCAV,  
027 606 490 50**

Le rapport de vendange 2015 se trouve à l'adresse suivante (<http://www.vs.ch/SCAV>) sous «études et rapports».

## VENDANGES 2015

	<b>TOTAUX EN KILOS</b>	
	<b>BLANCS</b>	<b>ROUGES</b>
Commerce	12'396'579	19'349'162
Propriétaires-Encaveurs	3'787'511	5'446'244
<b>Total en kg</b>	<b>16'184'090</b>	<b>24'795'406</b>
<b>Total des vendanges en kg</b>		<b>40'979'496</b>
Y compris kg hors canton Blanc et Rouge resp.	71'447	246'363

	<b>TOTAUX EN LITRES</b>	
	<b>BLANCS</b>	<b>ROUGES</b>
Commerce	9'917'263	15'479'330
Propriétaires-Encaveurs	3'030'009	4'356'995
<b>Total en litres</b>	<b>12'947'272</b>	<b>19'836'325</b>
<b>Total des vendanges en litres</b>		<b>32'783'597</b>
Y compris lt hors canton Blanc et Rouge resp.	57'158	197'090

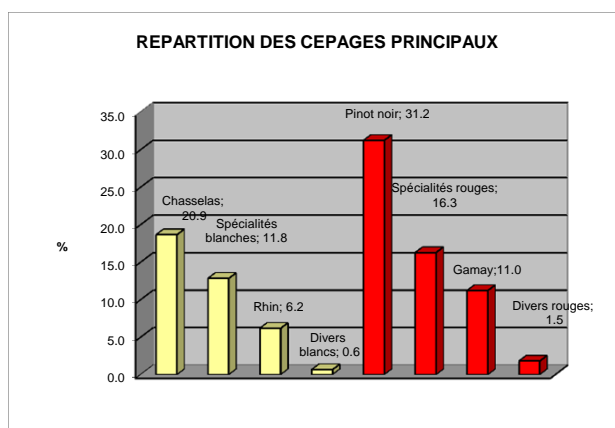
<b>NOMBRE DE SONDAGES :</b>	<b>55'826</b>
-----------------------------	---------------

Nombre de commerces de vins contrôlés :	82
Nombre de propriétaires-encaveurs :	375
Nombre de contrôleurs :	7

## REPARTITION DES CEPAGES

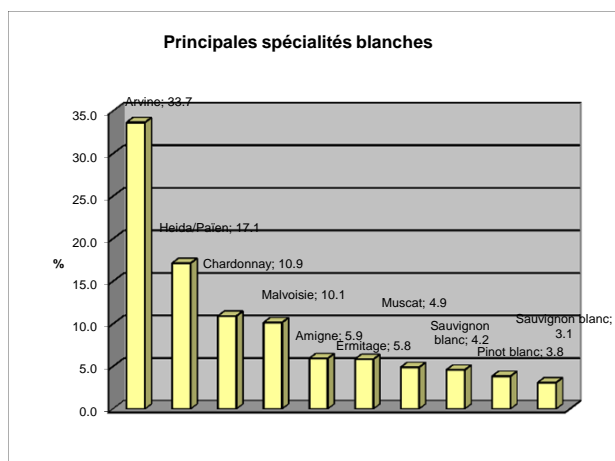
### Répartition des cépages principaux

CEPAGES BLANCS+ROUGES	%	KILOS
Chasselas	18.6	7'882'035
Spécialités blanches	12.8	5'421'745
Rhin	6.2	2'605'153
Divers blancs	0.6	274'226
Moût de blanc	0.0	931
<hr/>		
Pinot noir	31.2	12'793'324
Spécialités rouges	16.3	6'668'735
Gamay	11.2	4'595'523
Divers rouges	1.8	737'824
Moût de rouge	0.0	0
<hr/>		
Total	100.0	40'979'496



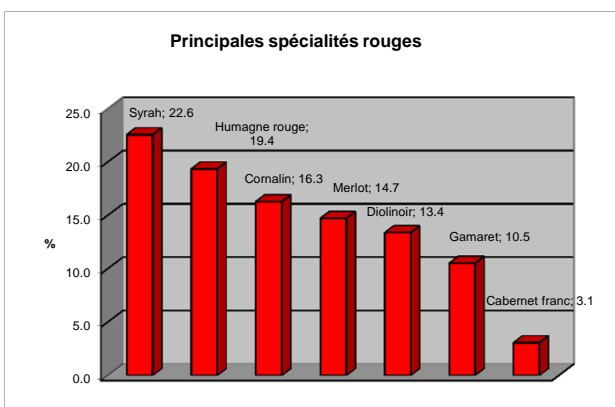
### Principales spécialités blanches

CEPAGES BLANCS	%	KILOS
Arvine	33.7	1'824'616
Heida/Païen	17.1	928'594
Chardonnay	10.9	591'411
Malvoisie	10.1	549'979
Amigne	5.9	321'370
Ermitage	5.8	316'392
Muscat	4.9	264'944
Humagne blanc	4.6	248'348
Pinot blanc	3.8	208'331
Sauvignon blanc	3.1	167'760
<hr/>		
Total	100.0	5'421'745



### Principales spécialités rouges

CEPAGES ROUGES	%	KILOS
Syrah	22.6	1'505'861
Humagne rouge	19.4	1'291'681
Cornalin	16.3	1'087'252
Merlot	14.7	983'017
Diolinoir	13.4	893'474
Gamaret	10.5	701'854
Cabernet franc	3.1	205'596
<hr/>		
Total	100.0	6'668'735



LES CEPAGES VALAISANS  
QUANTITE ET DEGRE MOYEN PAR CEPAGE

CEPAGES BLANCS	KILOS	LITRES	BRIX MOYEN	OECHSLE MOYEN
Chasselas	7'882'035	6'305'628	20.19	83.8
Rhin / Sylvaner	2'605'153	2'084'122	22.85	95.8
Arvine	1'824'616	1'459'693	23.20	97.4
Heida/Paien	928'594	742'875	23.41	98.4
Chardonnay	591'411	473'129	22.58	94.6
Malvoisie	549'979	439'983	24.28	102.3
Amigne	321'370	257'096	24.65	104.0
Ermitage	316'392	253'114	24.24	102.2
Muscat	264'944	211'955	20.65	85.9
Humagne blanc	248'348	198'678	21.37	89.1
Pinot blanc	208'331	166'665	22.88	96.0
Sauvignon blanc	167'760	134'208	22.82	95.7
Viognier	65'749	52'599	23.13	97.1
Müller-Thurgau	50'475	40'380	21.04	87.7
Gewürztraminer	34'323	27'458	23.66	99.5
Riesling	26'982	21'586	22.04	92.1
Roussanne	21'292	17'034	24.01	101.1
Rèze	18'410	14'728	22.41	93.8
Chenin blanc	14'420	11'536	23.92	100.7
Lafnetscha	7'892	6'314	22.45	94.0
Altesse	6'248	4'998	23.40	98.3
Autres blancs*	5'855	4'684	21.64	90.4
Sémillon	3'476	2'781	24.63	104.0
Johanniter (P à 1)	3'451	2'761	23.28	97.8
Aligoté	3'021	2'417	21.40	89.3
Himbertscha	2'657	2'126	17.47	71.8
Bianca	2'619	2'095	22.86	95.9
Doral	2'373	1'898	23.11	97.0
Charmont	1'991	1'593	22.65	94.9
Gouais	1'583	1'266	20.46	85.1
Solaris	1'409	1'127	26.21	111.3
Moût blanc	931	745	18.72	77.3
<b>TOTAL</b>	<b>16'184'090</b>	<b>12'947'272</b>		
CEPAGES ROUGES	KILOS	LITRES	BRIX MOYEN	OECHSLE MOYEN
Pinot noir	12'793'324	10'234'659	22.74	95.3
Gamay	4'595'523	3'676'418	22.12	92.5
Syrah	1'505'861	1'204'689	23.33	98.0
Humagne rouge	1'291'681	1'033'345	22.14	92.6
Cornalin	1'087'252	869'802	23.11	97.0
Merlot	983'017	786'414	23.76	100.0
Diolinoir	893'474	714'779	23.19	97.3
Gamaret	701'854	561'483	22.96	96.3
Cabernet franc	205'596	164'477	23.69	99.6
CabernetxSauvignon	191'276	153'021	23.28	97.8
Ancelotta	190'966	152'773	23.84	100.3
Garanoir	132'474	105'979	22.42	93.9
Galotta	81'775	65'420	23.67	99.6
Autres rouges*	70'996	56'797	23.63	99.4
Carminoir	59'258	47'406	23.20	97.4
Durize	4'018	3'214	21.88	91.4
Regent	3'292	2'634	22.07	92.3
Nebbiolo	2'870	2'296	23.58	99.1
Leon Millot	486	389	24.09	101.5
Rouge de Viège	413	330	20.26	84.2
<b>TOTAL</b>	<b>24'795'406</b>	<b>19'836'325</b>		
Compris dans ces chiffres :	KILOS	LITRES		
Goron	146'789	117'431		
Chasselas romand	2'415	1'932		
Cépages blancs Catégorie II (y compris Chasselas)	18'766	15'013		
Vin blanc	-	-		
Vin rouge	2'924	2'339		

REPARTITION DES CEPAGES PAR DEGRE

% Brix	° Oechsle	Chasselas	Rhin/ Sylvaner	Pinot noir	Syrah	Arvine	Gamay	Humagne rouge
		%	%	%	%	%	%	%
< 17.0	69.8	0.021		0.023				
17.0	69.8	0.004						
17.2	70.7	0.097						
17.4	71.5	0.063					0.021	
17.6	72.4	0.105						
17.8	73.3	0.142	0.012				0.006	
18.0	74.2	0.445	0.129				0.087	
18.2	75.0	1.511	0.007	0.0004			0.052	
18.4	75.9	1.613	0.037				0.048	
18.6	76.8	1.746	0.001	0.014			0.053	
18.8	77.7	2.623	0.002				0.108	
19.0	78.6	4.427					0.621	
19.2	79.4	4.922	0.048				0.223	
19.4	80.3	5.661	0.005				0.171	
19.6	81.2	6.029	0.012	0.005			0.165	
19.8	82.1	6.929		0.004			0.318	
20.0	83.0	9.681	0.032	0.243	0.293		1.144	2.197
20.2	83.9	8.355	0.016	0.361	0.488	0.072	1.868	2.110
20.4	84.8	8.565	0.040	0.453	0.046		1.570	2.804
20.6	85.7	7.609	1.117	0.861	0.215	1.712	2.371	2.848
20.8	86.6	8.627	1.941	2.120	0.634	2.716	2.611	3.589
21.0	87.5	5.901	3.351	2.773	1.757	4.097	5.049	5.177
21.2	88.4	4.162	2.143	2.712	1.221	3.016	4.979	5.114
21.4	89.3	3.159	3.511	2.760	1.042	2.323	4.752	2.820
21.6	90.2	2.489	3.577	3.109	2.562	2.419	5.256	6.843
21.8	91.1	1.709	4.472	4.012	2.163	3.580	6.432	5.279
22.0	92.0	1.162	6.486	6.207	2.646	3.683	10.125	8.786
22.2	92.9	0.763	5.085	6.996	4.006	4.626	9.024	7.342
22.4	93.8	0.283	5.223	6.963	4.105	4.576	6.899	6.111
22.6	94.7	0.375	6.971	10.601	3.873	2.906	6.995	6.860
22.8	95.6	0.265	9.743	6.080	6.947	4.420	6.744	7.908
23.0	96.5	0.356	9.251	7.796	7.905	5.678	6.414	6.258
23.2	97.4	0.037	6.301	6.319	8.041	4.481	3.898	4.928
23.4	98.3	0.058	5.558	6.172	9.164	5.362	3.581	3.876
23.6	99.2	0.040	4.191	5.437	6.483	3.119	2.366	3.105
23.8	100.2	0.018	3.992	5.299	6.803	6.285	2.452	2.031
24.0	101.1	0.006	5.561	4.379	8.005	7.004	1.425	1.209
24.2	102.0	0.004	2.587	2.668	4.214	5.655	0.682	1.411
24.4	102.9		1.717	1.709	3.782	5.366	0.510	0.651
24.6	103.8		1.849	1.347	3.699	4.021	0.340	0.350
24.8	104.7		1.407	0.848	3.073	3.882	0.312	0.105
25.0	105.7	0.003	0.882	0.848	2.743	2.495	0.080	0.107
25.2	106.6		0.468	0.308	0.923	2.056	0.107	
25.4	107.5		0.222	0.187	1.349	1.601	0.007	
25.6	108.4		0.275	0.103	0.400	1.035	0.012	0.005
25.8	109.4		0.282	0.051	0.362	0.596	0.033	
26.0	110.3		0.164	0.055	0.403	0.466	0.030	0.026
26.2	111.2		0.156	0.007	0.237	0.123		0.152
26.4	112.2		0.148	0.037	0.112	0.197		
26.6	113.1		0.169	0.018		0.008		
26.8	114.0		0.049	0.016	0.005	0.135		
27.0	115.0			0.008		0.007	0.030	
27.2	115.9		0.044		0.063			
27.4	116.8			0.020		0.107		
27.6	117.8		0.134					
27.8	118.7		0.060	0.007				
28.0	119.7	0.018	0.087					
28.2	120.6	0.006		0.009				
28.4	121.6					0.016		
28.6	122.5		0.029					
28.8	123.5		0.017					
29.0	124.3							
29.2	125.2		0.017	0.014	0.035			
29.4	126.2	0.013	0.012	0.008				
29.6	127.2					0.027		
29.8	128.1			0.025			0.008	
30.0			0.024	0.009				
> 30	129.1		0.388		0.201	0.131	0.020	
<b>Total</b>		<b>100%</b>	<b>100%</b>	<b>100%</b>	<b>100%</b>	<b>100%</b>	<b>100%</b>	<b>100%</b>



ENCAVAGE JOURNALIER  
% BRIX MOYEN ET QUANTITE EN %  
Ouverture des vendanges: 8.09.2015

Date	Chasselas		Rhin		Pinot noir		Syrah		Arvine		Gamay		Humagne rouge	
	Brix moyen	%	Brix moyen	%	Brix moyen	%	Brix moyen	%	Brix moyen	%	Brix moyen	%	Brix moyen	%
<24.08.2015														0.370
25.08.2015					20.60	0.043								0.004
26.08.2015														
27.08.2015					20.20	0.004								
28.08.2015														
29.08.2015	19.60	0.015												
30.08.2015														
31.08.2015					22.80	0.001								
01.09.2015														
02.09.2015									20.20	0.038				
03.09.2015	20.42	0.063			23.13	0.156					22.80	0.017		
04.09.2015	19.80	0.030			22.38	0.110					22.89	0.077		
05.09.2015			22.23	0.068	22.71	0.024					21.94	0.086		
06.09.2015														
07.09.2015	19.89	0.116			22.47	0.311					22.91	0.065		
08.09.2015	20.25	0.173	23.80	0.068	22.23	0.627					22.79	0.140		
09.09.2015	20.14	0.254	22.30	0.089	22.63	1.056			21.76	0.114	22.35	0.356		
10.09.2015	19.70	1.200	22.19	0.129	22.57	4.202	24.00	0.095			22.32	1.438		
11.09.2015	19.63	1.062	22.37	0.406	22.61	4.419	23.36	0.318			21.96	1.610		
12.09.2015	20.31	0.641	23.49	0.201	22.40	2.526	23.86	0.320			22.06	1.169		
13.09.2015	20.40	0.011	23.00	0.063	22.38	0.023								
14.09.2015	20.13	1.241	22.25	0.963	22.46	6.819	23.68	0.093	20.80	0.159	22.16	3.490		
15.09.2015	20.15	2.306	22.71	1.133	22.54	11.976	23.59	0.234	23.60	0.031	21.89	6.787	21.40	0.020
16.09.2015	20.05	4.913	22.57	2.979	22.65	10.973	24.49	0.341	23.34	0.442	21.96	9.761	21.80	0.017
17.09.2015	20.00	2.758	22.58	1.646	22.57	4.890	22.88	0.089	21.80	0.120	22.14	4.276		
18.09.2015	20.04	8.800	22.25	4.035	22.65	8.327	23.79	0.392	21.85	0.758	21.96	8.548	22.50	0.127
19.09.2015	19.95	8.011	21.94	3.526	22.61	7.314	23.99	1.181	22.98	0.289	21.83	8.312	21.53	0.128
20.09.2015	20.73	0.138	23.25	0.140							22.41	0.075		
21.09.2015	20.18	9.560	22.73	4.973	22.94	6.028	22.90	0.511	22.04	0.557	22.12	7.296	22.72	0.512
22.09.2015	20.17	8.750	22.52	9.960	22.91	6.233	23.48	0.959	23.08	1.422	22.06	8.998	22.07	0.119
23.09.2015	20.24	6.542	22.45	13.163	22.90	4.082	23.38	2.014	24.22	1.145	22.26	5.463	21.71	0.250
24.09.2015	20.19	7.971	22.74	9.342	23.16	4.383	22.90	2.549	23.91	4.411	22.15	6.621	22.83	0.340
25.09.2015	20.26	7.433	22.74	6.946	23.06	3.947	23.87	1.415	22.80	6.242	22.27	6.353	22.58	1.355
26.09.2015	20.17	7.299	22.94	3.566	23.08	2.354	23.07	3.086	23.18	4.395	22.21	3.695	21.32	0.879
27.09.2015	22.00	0.009	20.20	0.005					24.65	0.225	23.00	0.020		
28.09.2015	20.22	4.989	22.83	6.161	23.04	1.808	23.78	5.288	23.22	5.685	22.11	3.224	21.90	2.389
29.09.2015	20.35	4.525	23.08	7.484	22.95	1.590	23.43	6.134	23.50	5.341	22.32	3.600	22.15	3.241
30.09.2015	20.48	3.721	23.41	7.324	23.38	1.070	22.76	13.458	23.07	10.242	22.36	1.890	22.49	3.193
01.10.2015	20.69	1.821	23.33	3.777	23.33	0.645	23.30	13.056	22.51	12.435	22.87	2.162	22.91	3.657
02.10.2015	20.57	1.410	24.12	2.613	23.50	0.588	22.98	10.225	22.97	13.849	22.18	1.412	21.62	13.886
03.10.2015	20.43	0.674	23.17	2.300	22.74	0.349	23.67	1.424	22.52	2.878	22.81	0.467	22.36	4.152
04.10.2015			23.80	0.012			23.80	0.887	22.60	0.033			23.20	0.097
05.10.2015	20.88	0.958	23.75	1.504	22.57	0.846	23.58	10.112	23.24	7.250	23.01	0.861	22.27	15.772
06.10.2015	20.43	0.605	23.62	1.706	22.75	0.559	23.24	6.374	23.00	1.666	23.40	0.449	21.82	13.331
07.10.2015	20.22	0.164	22.94	0.792	22.57	0.055	23.46	2.853	24.42	6.460	20.38	0.156	22.07	6.453
08.10.2015	20.42	0.153	23.34	0.527	22.58	0.199	23.39	3.916	23.13	6.593	23.13	0.080	22.26	16.353
09.10.2015	21.12	0.261	22.64	0.046	22.54	0.342	23.81	2.768	23.66	3.007	22.85	0.095	22.50	2.488
10.10.2015	20.05	0.275	23.72	0.099	22.60	0.014	23.58	1.005	24.40	1.460	22.15	0.157	22.81	0.418
11.10.2015														
12.10.2015	19.95	0.700	21.52	0.372	23.07	0.177	23.13	1.828	23.80	0.407	21.99	0.227	22.24	2.387
13.10.2015	21.34	0.031	22.77	0.217	24.30	0.284	23.32	3.197	29.10	0.105	24.20	0.022	22.52	2.855
14.10.2015	21.28	0.042	24.48	0.563	22.26	0.287	22.82	1.088	24.22	0.373	22.60	0.008	22.41	2.509
15.10.2015	18.00	0.005	23.40	0.052	23.40	0.052	28.26	0.401	24.00	0.028	21.00	0.011	22.92	0.474
16.10.2015			20.60	0.077	22.60	0.080	24.15	1.730	24.60	0.031			21.87	0.678
17.10.2015	19.95	0.063			23.06	0.077	23.76	0.098	24.55	0.024	22.93	0.016	23.70	0.095
18.10.2015														
19.10.2015	19.99	0.189					23.57	0.253	23.97	0.836			23.40	0.151
20.10.2015	22.80	0.002			24.93	0.021	24.01	0.120	23.83	0.592			21.53	1.042
21.10.2015					24.74	0.019	22.60	0.018	23.00	0.062			23.88	0.105
22.10.2015			18.41	0.187	22.58	0.013			24.98	0.104	21.34	0.213	23.60	0.021
23.10.2015	19.87	0.060	23.25	0.164	21.53	0.038			26.09	0.066	21.25	0.150	22.80	0.011
24.10.2015	21.00	0.017	24.00	0.015					26.00	0.035	23.00	0.018		
25.10.2015			21.86	0.044							22.00	0.021		
26.10.2015														
27.10.2015									25.40	0.009				
28.10.2015			31.12	0.092	21.40	0.018					21.00	0.050		
29.10.2015			29.42	0.113	24.00	0.001					24.00	0.015	23.00	0.126
30.10.2015			31.90	0.072	27.40	0.008								
31.10.2015														
01.11.2015														
02.11.2015			27.60	0.032	27.40	0.012								
03.11.2015														
04.11.2015					27.80	0.007								
05.11.2015														
06.11.2015	28.58	0.031									30.72	0.020		
07.11.2015														
08.11.2015														
09.11.2015														
10.11.2015														
11.11.2015							25.84	0.172						
12.11.2015			33.80	0.104										
13.11.2015			30.20	0.047										
14.11.2015														
15.11.2015														
16.11.2015			33.70	0.013	29.63	0.056								
17.11.2015	28.20	0.006	29.89	0.035										
18.11.2015			32.00	0.046										
19.11.2015									34.84	0.037				
20.11.2015									28.40	0.016				
21.11.2015														
22.11.2015														
>22.11.2015				0.005		0.006				0.027		0.02		
Total				100%		100%		100%		100%		100%		100%

## DIVERSES EVOLUTIONS

### TOTAL DES ENCAVAGES EN LITRES

Année	Blancs	Rouges	Total Encavage
2006	16'139'840	24'745'509	40'885'349
2007	16'097'522	23'410'435	39'507'957
2008	15'988'610	25'269'614	41'258'224
2009	18'111'499	27'169'111	45'280'610
2010	16'210'818	23'098'276	39'309'094
2011	17'337'093	25'948'567	43'285'659
2012	15'882'943	21'821'823	37'704'766
2013	14'033'777	18'611'120	32'644'896
2014	13'830'798	20'867'736	34'698'534
2015	12'947'272	19'836'325	32'783'597
<b>Moyennes décennales</b>	<b>15'658'017</b>	<b>23'077'851</b>	<b>38'735'869</b>

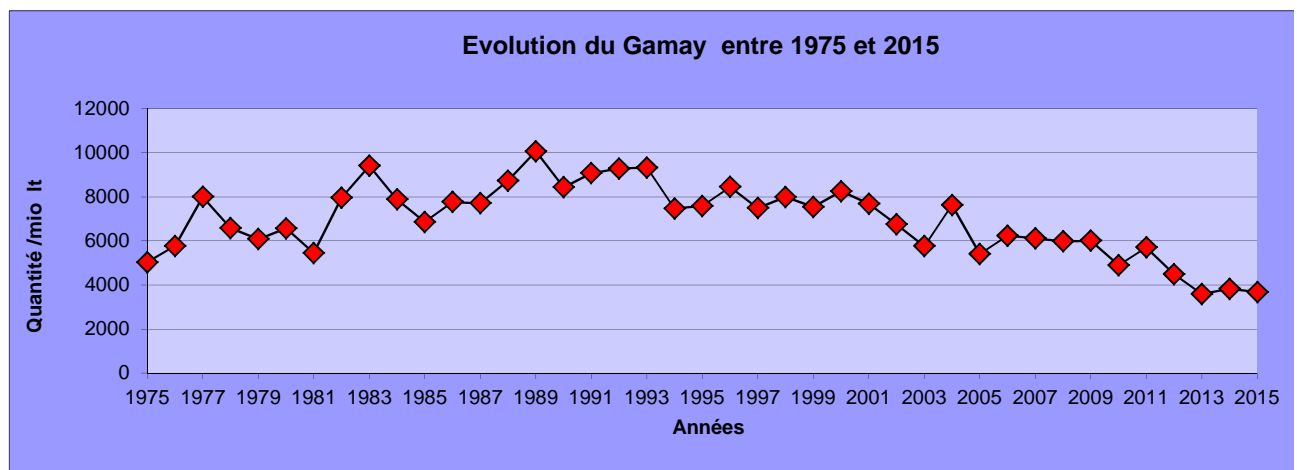
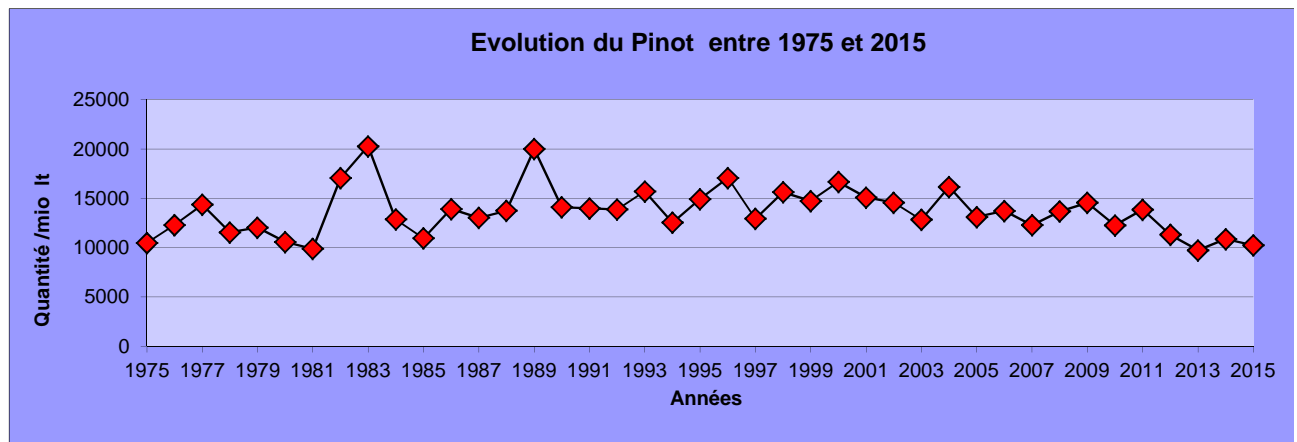
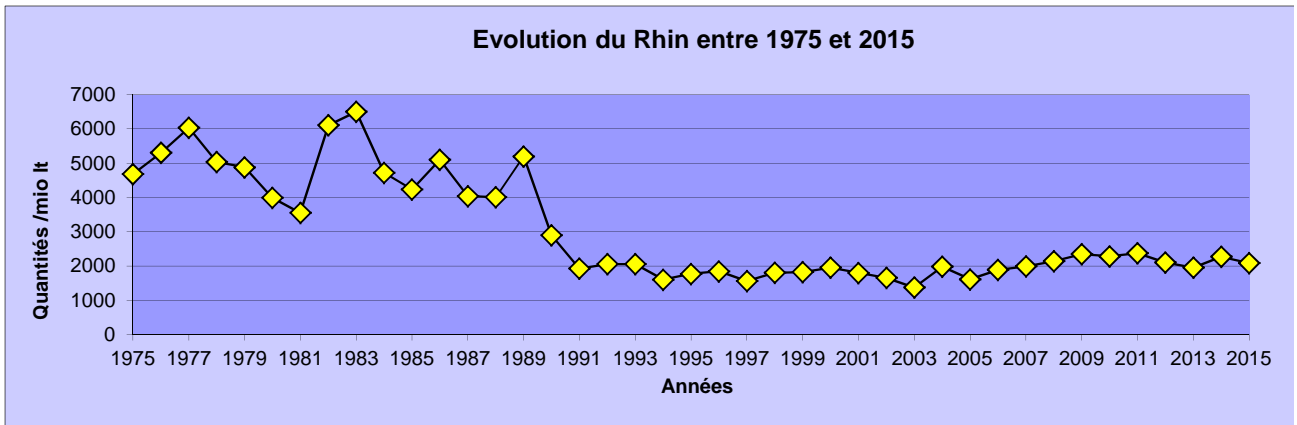
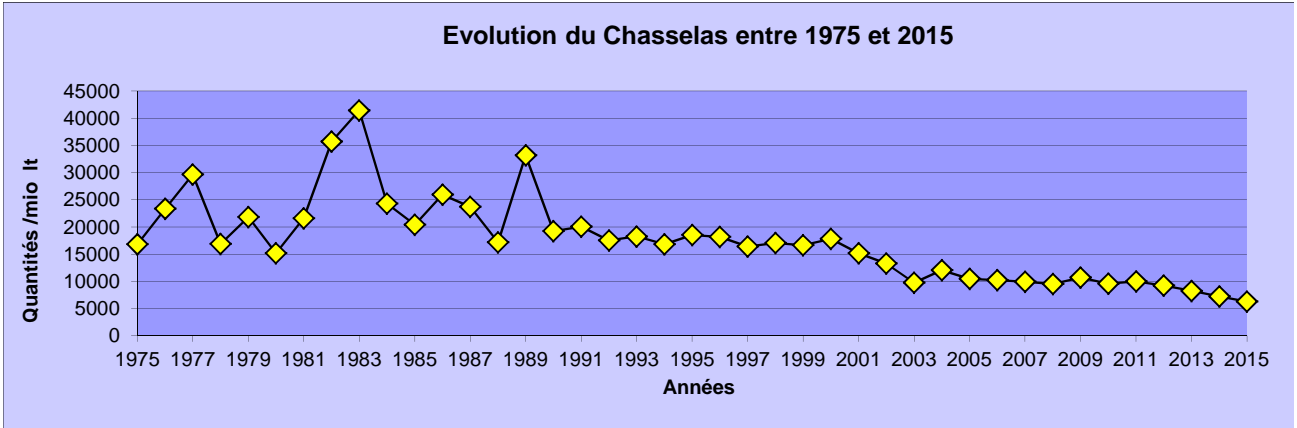
### DEGRES MOYENS EN % BRIX

Année	Chasselas	Rhin	Pinot	Gamay
2006	19.6	23.0	22.5	21.4
2007	18.8	22.2	22.6	21.4
2008	18.9	22.6	22.5	21.6
2009	19.5	22.5	22.8	22.4
2010	19.8	22.9	23.1	22.2
2011	19.6	22.3	22.5	21.9
2012	18.7	22.0	22.5	21.9
2013	18.9	22.2	22.4	21.7
2014	18.9	22.0	22.1	21.4
2015	20.2	22.9	22.1	22.7
<b>Moyennes décennales</b>	<b>19.3</b>	<b>22.5</b>	<b>22.5</b>	<b>21.9</b>

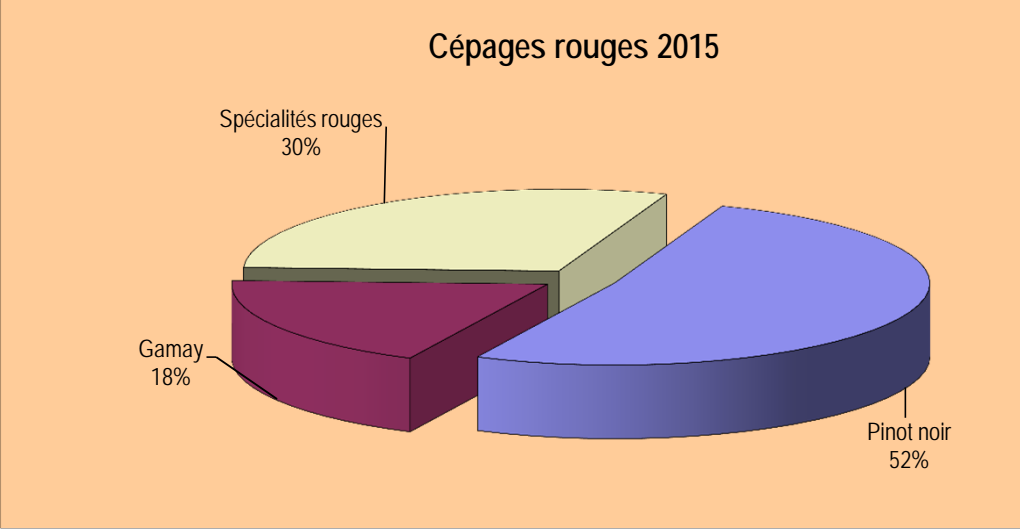
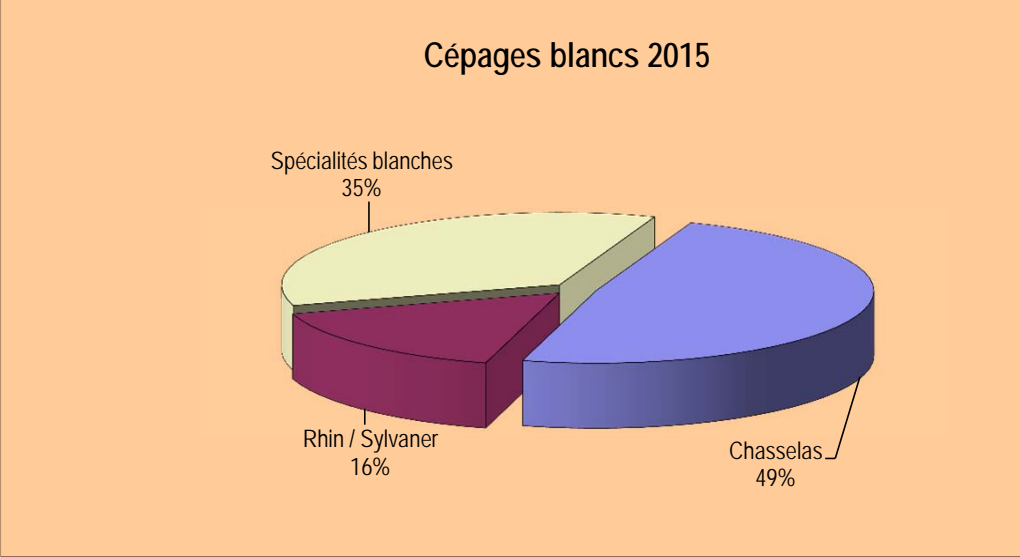
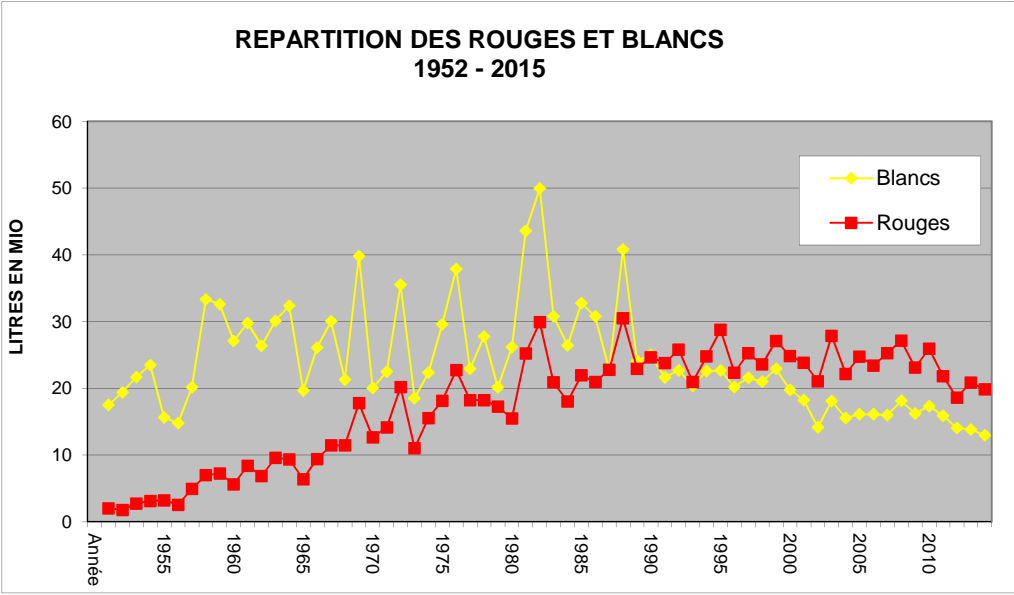
## MOYENNE DECENNALE DE DIFFERENTS CEPAGES

Cépage	kilos	litres
<b>Chasselas</b>	11'385'444	9'108'355
<b>Rhin / Sylvaner</b>	2'678'608	2'142'886
<b>Arvine</b>	1'574'059	1'259'247
<b>Heida/Païen</b>	802'345	641'876
<b>Chardonnay</b>	602'063	481'650
<b>Malvoisie</b>	599'195	479'356
<b>Muscat</b>	341'274	273'019
<b>Amigne</b>	346'301	277'040
<b>Ermitage</b>	337'971	270'377
<b>Humagne blanc</b>	236'891	189'512
<b>Pinot blanc</b>	208'804	167'043
<b>Sauvignon blanc</b>	176'926	141'541
<b>Pinot noir</b>	15'457'837	12'366'270
<b>Gamay</b>	6'380'377	5'104'301
<b>Syrah</b>	1'573'473	1'258'778
<b>Humagne rouge (Oriou)</b>	1'391'761	1'113'409
<b>Cornalin</b>	1'045'582	836'465
<b>Merlot</b>	895'000	716'000
<b>Diolinoir</b>	827'481	661'984
<b>Gamaret</b>	755'203	604'162
<b>Cabernet - Sauvignon</b>	197'065	157'652

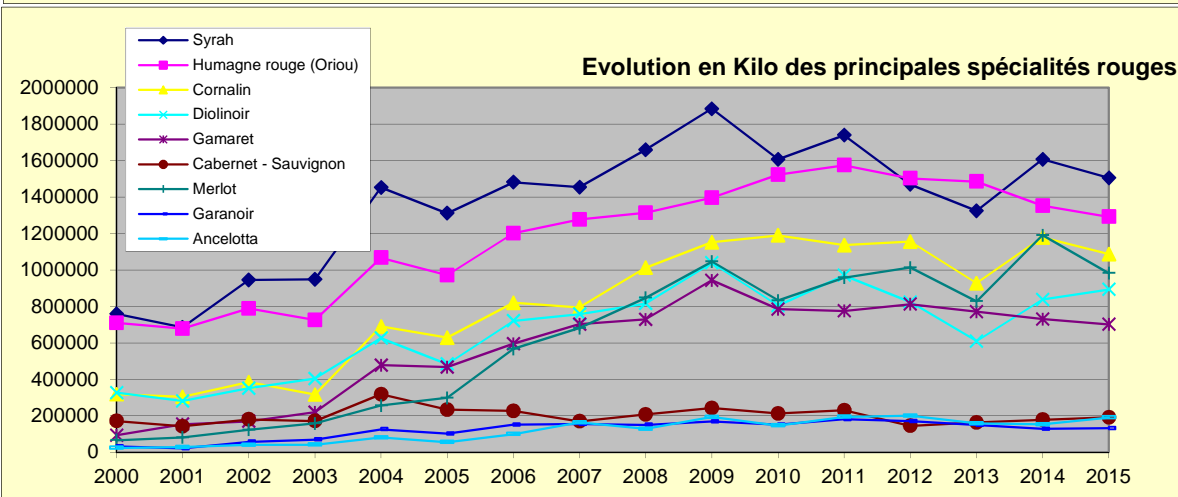
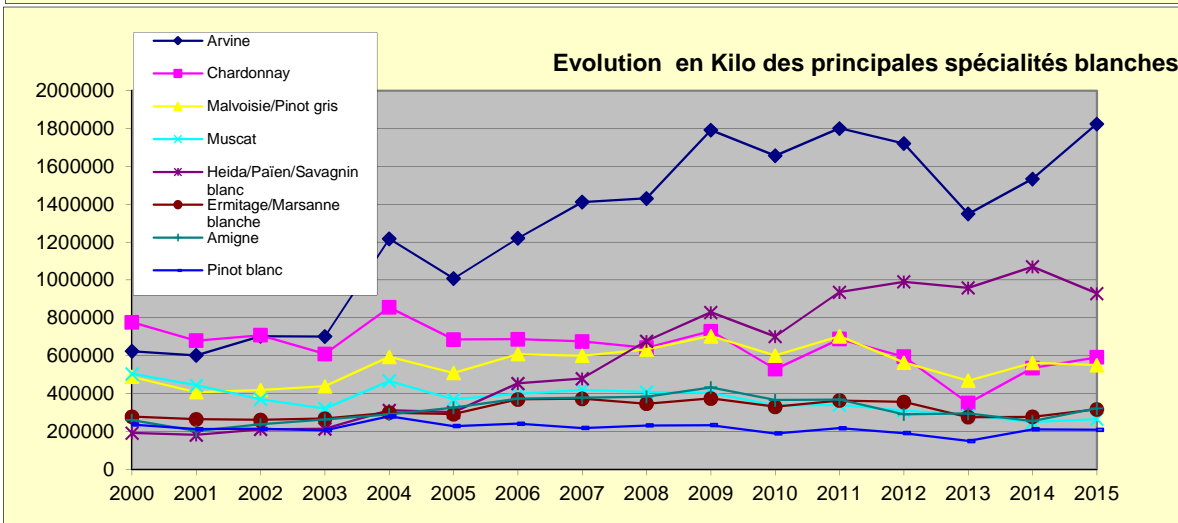
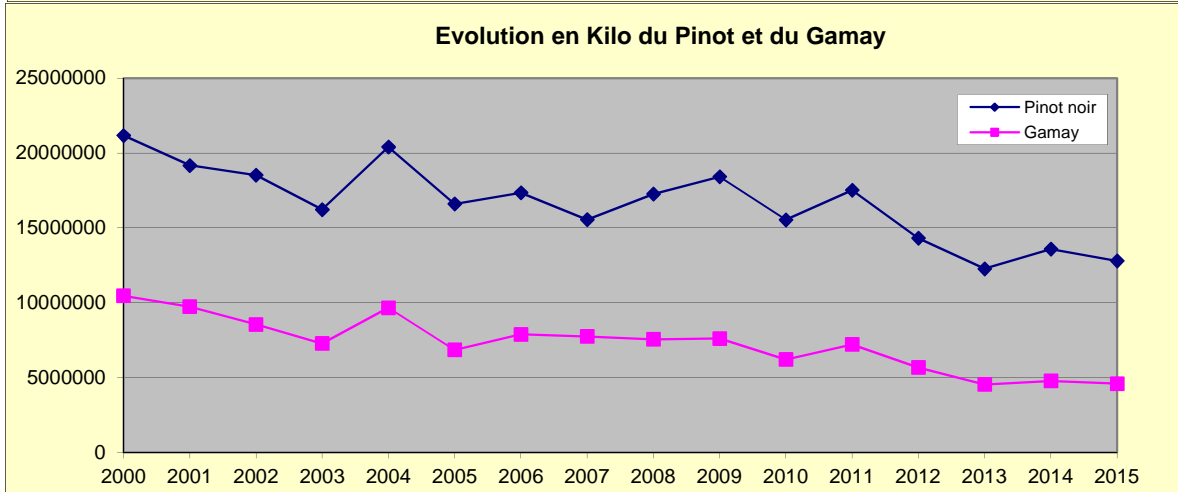
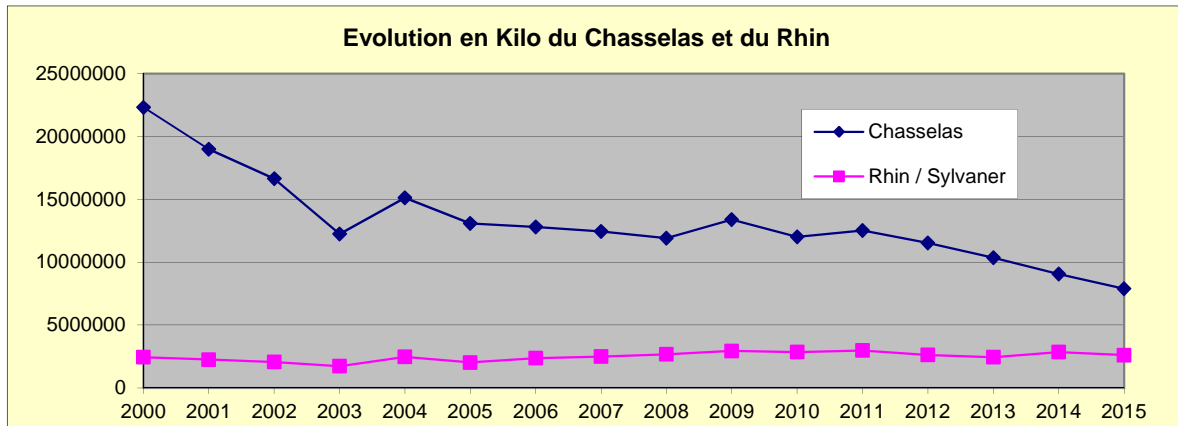
# EVOLUTION QUANTITATIVE DES PRINCIPAUX CEPAGES DE 1975 A 2015



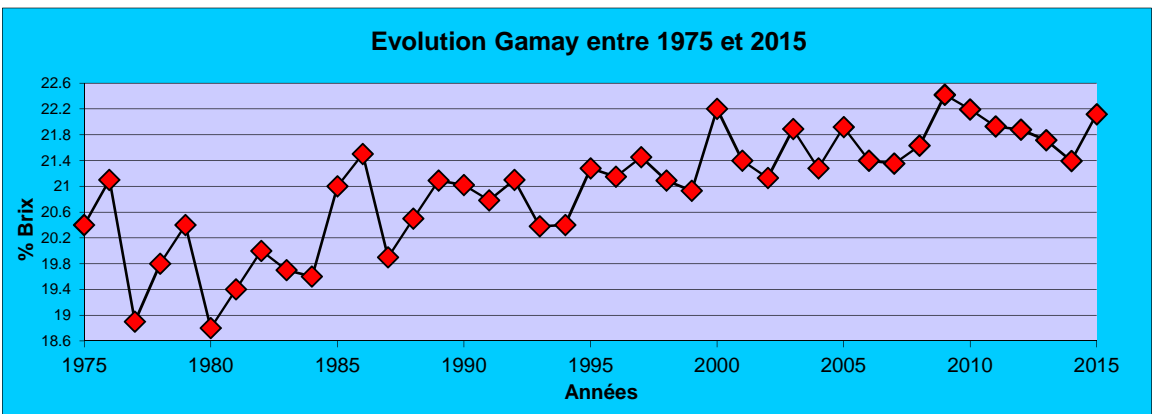
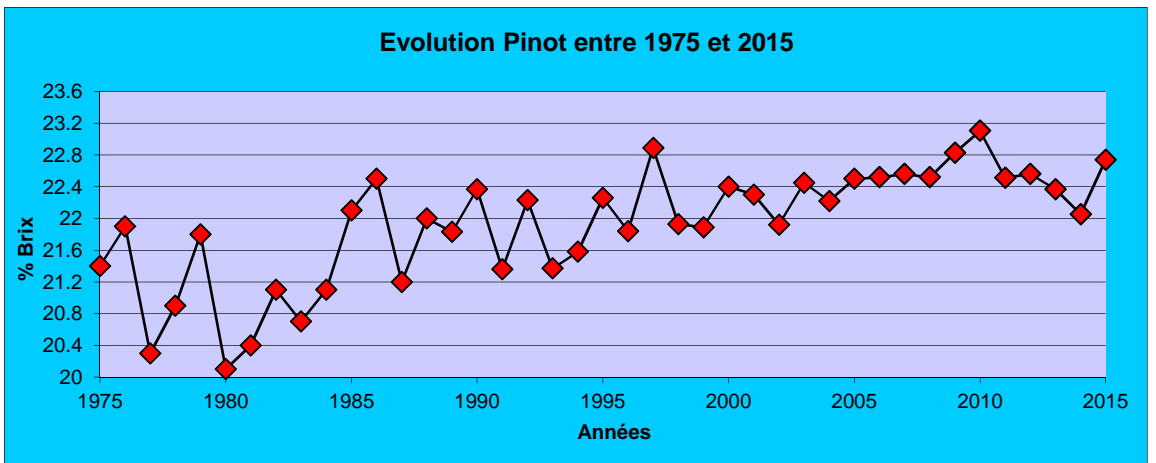
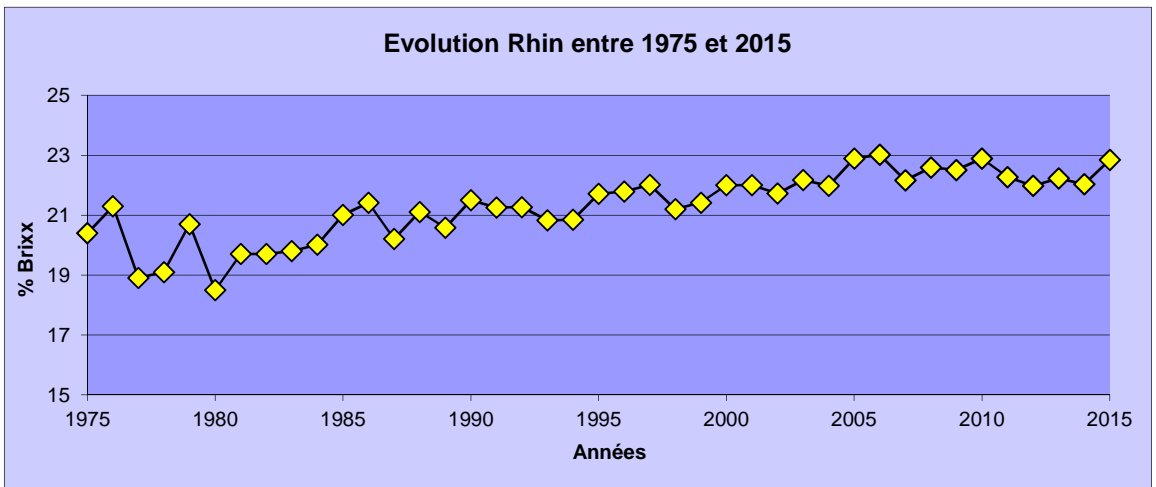
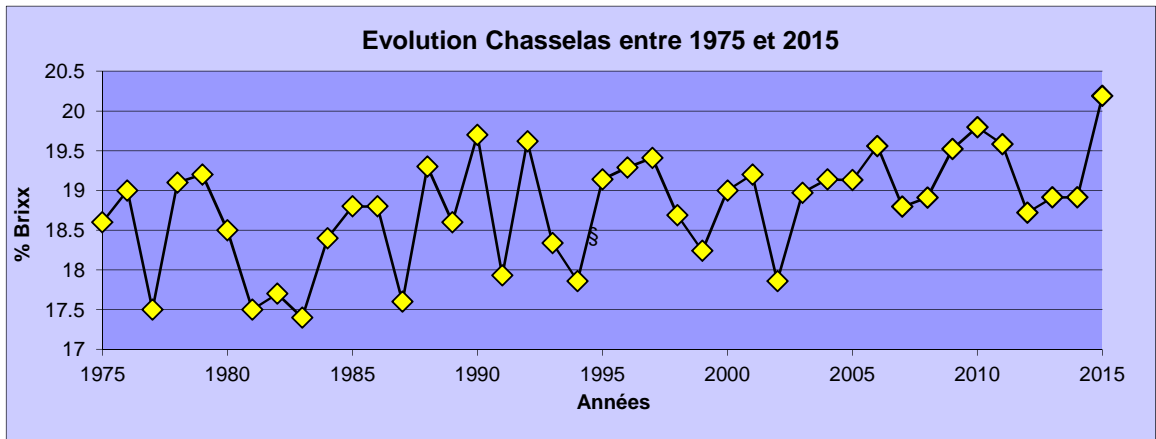
EVOLUTION DES BLANCS ET ROUGES DE 1952 A 2015



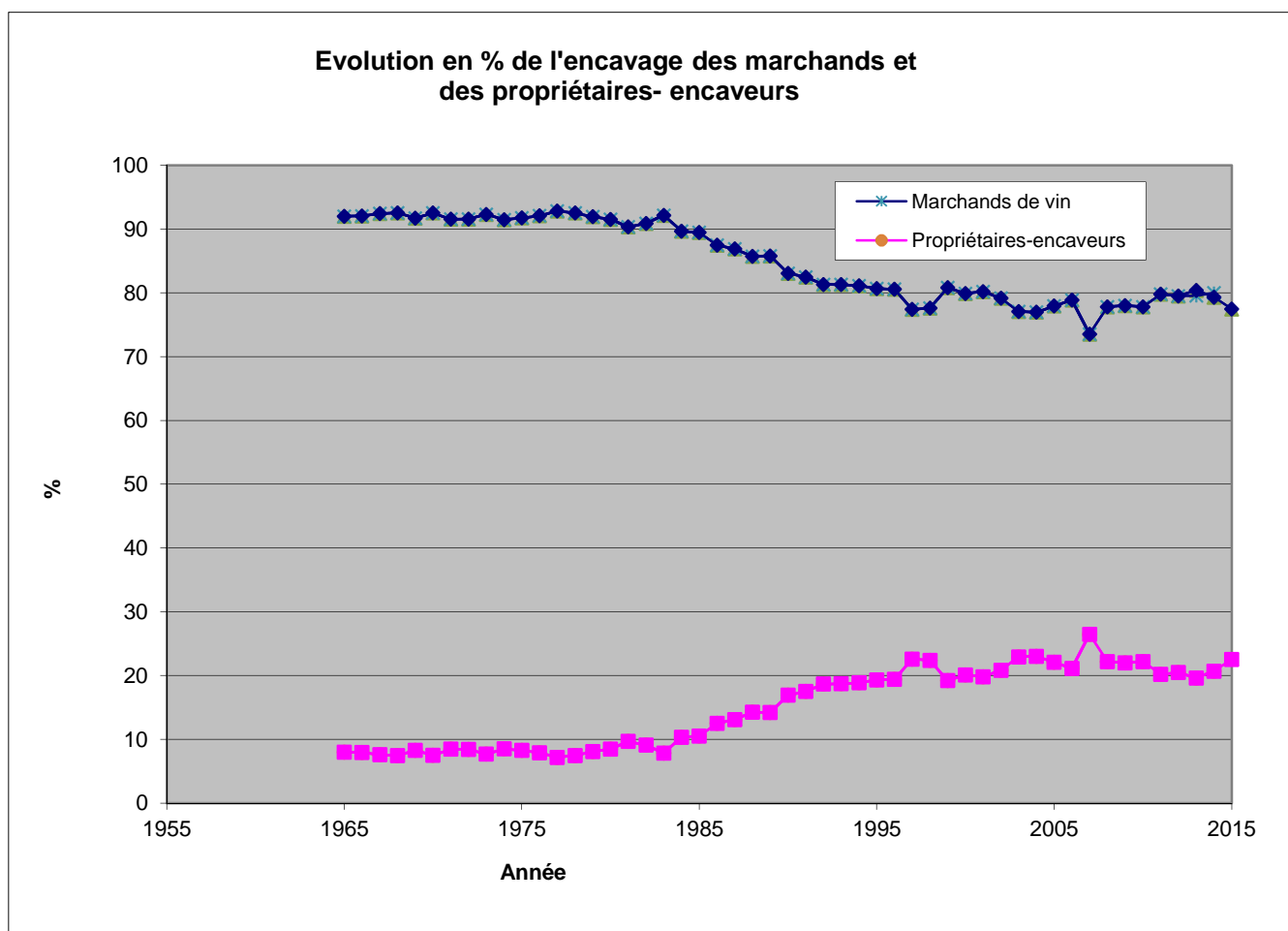
# EVOLUTION QUANTITATIVE DES CEPAGES ENTRE 2000 ET 2015



# EVOLUTION QUALITATIVE DES PRINCIPAUX CEPAGES ENTRE 1975 ET 2015



## EVOLUTION DE LA PART D'ENCAVAGE DES PROPRIETAIRES-ENCAVEURS ENTRE 1965 ET 2015





# QUANTITES ENCAVEES EN LITRES ET SURFACE PAR COMMUNE

Commune	Quantité 2015 en litres	Surface 2014* en hectares
Agarn	22'918	4.3
Ardon	1'063'851	158.2
Ausserberg	4'059	1.8
Ayent	1'012'243	150.3
Baltschieder	312	0.2
Bovernier	69'931	16.1
Brig-Glis	3'818	1.9
Chalais	510'847	75.9
Chamoson	3'066'050	410.4
Charrat	457'679	88.2
Chermignon	485'769	67.8
Chippis	10'176	1.8
Collombey-Muraz	5'938	1.3
Collonges	27'088	4.9
Conthey	2'493'342	345.1
Dorénaz	19'577	6.0
Eggerberg	1'418	1.0
Embd	382	0.3
Ergisch	28'713	3.6
Evionnaz	15'474	1.4
Fully	2'095'780	320.6
Gampel-Bratsch	95'816	15.1
Grimisuat	768'188	111.2
Grône	345'939	54.2
Lalden	7'016	1.9
Lens	878'736	122.9
Leuk	436'771	63.4
Leytron	1'677'334	247.7
Martigny	208'647	30.2
Martigny-Combe	430'144	82.8
Miège	654'750	97.9
Montana	348'786	48.0
Monthey	7'356	2.2
Mont-Noble	114'975	18.3
Nendaz	24'718	7.7
Niedergesteln	10'322	2.3
Port-Valais	83'282	17.8
Randogne	597'056	88.3
Raron	111'873	28.6
Riddes	421'134	63.0
Saillon	1'284'446	184.3
Saint-Léonard	666'169	86.2
Saint-Maurice	15'267	4.6
Salgesch	1'375'179	193.6
Salins (fusion avec Sion en 2013)		2.7
Savièse	1'788'614	280.9
Saxon	1'004'907	163.2
Sierre	1'892'102	265.7
Sion	2'665'190	401.7
Stalden (VS)	46'350	14.6
Staldenried	9'858	2.9
Steg-Hohtenn	12'234	4.1
Troistorrents	1'889	0.8
Turtmann-Unterems	15'144	2.5
Varen	769'503	119.5
Venthône	612'919	94.9
Vernayaz	555	0.5
Vétroz	1'217'115	162.8
Vex	9'465	2.3
Veyras	454'830	70.9
Vionnaz	29'366	8.5
Visp	43'868	13.3
Visperterminen	157'921	39.7
Vollèges	27'710	6.7
Vouvry	44'258	10.0
Zeneggen	20'533	5.0
<b>TOTAL (65 communes)</b>	<b>32'783'597</b>	<b>4906.5</b>

\*les données de 2015 ne sont pas encore disponibles

QUANTITE ET DEGRE MOYEN

<b>Agarn (Surface viticole : 4.3 ha)</b>				
Cépage	en kilos	en litres	Brix moyen	Oechsle moyen
Chasselas	10'145	8'116	19.52	80.9
Pinot noir	9'573	7'658	23.09	96.9
Rhin / Sylvaner	4'787	3'830	23.35	98.1
Gamaret	3'259	2'607	22.87	95.9
Muscat	474	379	19.60	81.2
Malvoisie	220	176	24.60	103.8
Gamay	190	152	22.00	92.0
<b>Total</b>	<b>28'648</b>	<b>22'918</b>		

<b>Ardon (Surface viticole : 158.2 ha)</b>				
Cépage	en kilos	en litres	Brix moyen	Oechsle moyen
Pinot noir	275'105	220'084	22.45	94.0
Rhin / Sylvaner	218'000	174'400	22.70	95.1
Gamay	190'057	152'046	21.83	91.2
Chasselas	149'268	119'414	20.23	84.0
Humagne rouge	77'551	62'041	21.79	91.0
Arvine	72'679	58'143	23.21	97.4
Syrah	67'551	54'041	22.79	95.6
Merlot	43'447	34'758	22.68	95.1
Gamaret	31'819	25'455	22.60	94.7
Diolinoir	25'646	20'517	22.22	92.9
Cornalin	21'859	17'487	23.18	97.3
Muscat	21'013	16'810	19.73	81.8
CabernetxSauvignon	19'727	15'782	22.82	95.7
Heida/Païen	19'219	15'375	23.24	97.6
Humagne blanc	16'387	13'110	21.33	89.0
Pinot blanc	13'224	10'579	23.29	97.8
Ancelotta	11'674	9'339	23.08	96.9
Malvoisie	11'493	9'194	24.11	101.6
Ermitage	11'236	8'989	23.79	100.1
Chardonnay	8'507	6'806	22.60	94.7
Galotta	5'453	4'362	23.28	97.8
Sauvignon blanc	3'675	2'940	22.74	95.3
Gewürztraminer	3'382	2'706	23.32	98.0
Müller-Thurgau	2'806	2'245	22.23	93.0
Viognier	1'992	1'594	21.80	91.1
Cabernet franc	1'506	1'205	23.57	99.1
Garanoir	1'493	1'194	22.46	94.0
Chenin blanc	1'360	1'088	23.80	100.2
Riesling	1'036	829	23.32	98.0
Carminoir	980	784	23.18	97.3
Autres rouges	282	226	24.80	104.7
Amigne	227	182	24.90	105.2
Roussanne	160	128	22.80	95.6
<b>Total</b>	<b>1'329'814</b>	<b>1'063'851</b>		

<b>Ausserberg (Surface viticole : 1.8 ha)</b>				
Cépage	en kilos	en litres	Brix moyen	Oechsle moyen
Pinot noir	2'539	2'031	23.23	97.6
Chasselas	1'083	866	20.64	85.8
Muscat	508	406	21.30	88.8
Humagne rouge	303	242	22.48	94.1
Müller-Thurgau	243	194	21.15	88.2
Rhin / Sylvaner	152	122	22.75	95.4
Gamay	122	98	24.00	101.1
Malvoisie	68	54	22.60	94.7
Regent	36	29	20.00	83.0
Arvine	20	16	23.00	96.5
<b>Total</b>	<b>5'074</b>	<b>4'059</b>		

<b>Ayent (Surface viticole : 150.3 ha)</b>				
Cépage	en kilos	en litres	Brix moyen	Oechsle moyen
Pinot noir	449'889	359'911	22.40	93.8
Chasselas	324'242	259'394	20.00	83.0
Gamay	150'236	120'189	22.12	92.5
Rhin / Sylvaner	64'693	51'754	22.94	96.2
Syrah	31'791	25'433	22.74	95.3
Heida/Païen	31'582	25'266	22.50	94.2
Arvine	30'114	24'091	22.92	96.2
Diolinoir	25'431	20'345	23.06	96.8
Merlot	22'499	17'999	23.22	97.5
Chardonnay	22'469	17'975	22.66	95.0
Cornalin	19'669	15'735	22.78	95.5
Gamaret	15'194	12'155	23.52	98.9
Humagne rouge	14'776	11'821	21.71	90.7
Malvoisie	13'114	10'491	24.09	101.5
Muscat	10'668	8'534	20.31	84.4
Pinot blanc	10'558	8'446	22.75	95.4
Amigne	6'397	5'118	23.90	100.6
Sauvignon blanc	5'355	4'284	22.54	94.4
Humagne blanc	3'187	2'550	20.71	86.2
Ancelotta	3'167	2'534	24.22	102.1
CabernetxSauvignon	2'329	1'863	23.00	96.5
Autres rouges	1'525	1'220	24.98	105.6
Galotta	1'433	1'146	24.60	103.8
Cabernet franc	1'323	1'058	23.32	98.0
Garanoir	872	698	23.10	96.9
Ermitage	680	544	23.80	100.2
Viognier	668	534	23.11	97.0
Autres blancs	663	530	20.40	84.8
Carminoir	633	506	23.37	98.2
Müller-Thurgau	147	118	20.00	83.0
<b>Total</b>	<b>1'265'304</b>	<b>1'012'243</b>		

**Baltschieder (Surface viticole : 0.2 ha)**

Cépage	en kilos	en litres	Brix moyen	Oechsle moyen
Pinot noir	170	136	23.20	97.4
Chasselas	112	90	20.40	84.8
Rhin / Sylvaner	108	86	22.80	95.6
<b>Total</b>	<b>390</b>	<b>312</b>		

**Bovernier (Surface viticole : 16.1 ha)**

Cépage	en kilos	en litres	Brix moyen	Oechsle moyen
Gamay	62'210	49'768	22.80	95.6
Chasselas	13'733	10'986	19.01	78.6
Garanoir	4'096	3'277	22.28	93.2
Pinot noir	2'429	1'943	22.43	93.9
Gamaret	1'997	1'598	22.45	94.0
Arvine	872	698	23.26	97.7
Rhin / Sylvaner	633	506	20.64	85.9
Chardonnay	386	309	23.20	97.4
Humagne rouge	355	284	20.60	85.7
Cornalin	290	232	23.60	99.2
Malvoisie	288	230	24.60	103.8
Heida/Païen	125	100	22.60	94.7
<b>Total</b>	<b>87'414</b>	<b>69'931</b>		

**Brig-Glis (Surface viticole : 1.9 ha)**

Cépage	en kilos	en litres	Brix moyen	Oechsle moyen
Lafnetscha	1'743	1'394	21.81	91.1
Pinot noir	1'004	803	22.42	93.8
Chasselas	846	677	19.80	82.1
Rhin / Sylvaner	709	567	22.66	95.0
CabernetxSauvignon	170	136	23.40	98.3
Johanniter (P à 1)	145	116	22.80	95.6
Gamay	102	82	23.60	99.2
Malvoisie	53	42	24.20	102.0
<b>Total</b>	<b>4'772</b>	<b>3'818</b>		

<b>Chalais (Surface viticole : 75.9 ha)</b>				
Cépage	en kilos	en litres	Brix moyen	Oechsle moyen
Pinot noir	396'054	316'843	22.80	95.6
Chasselas	69'678	55'742	20.27	84.2
Gamay	58'496	46'797	22.04	92.1
Gamaret	25'644	20'515	23.26	97.7
Sauvignon blanc	16'893	13'514	23.02	96.6
Chardonnay	16'200	12'960	22.71	95.2
Heida/Païen	15'945	12'756	22.77	95.5
Merlot	9'428	7'542	24.74	104.5
Diolinoir	7'323	5'858	23.74	99.9
Pinot blanc	5'856	4'685	22.29	93.3
Malvoisie	3'407	2'726	24.42	103.0
Garanoir	2'484	1'987	22.56	94.5
Humagne rouge	2'154	1'723	21.69	90.6
Rhin / Sylvaner	1'540	1'232	22.25	93.1
Arvine	1'526	1'221	23.13	97.1
Muscat	1'456	1'165	20.77	86.5
Syrah	1'255	1'004	23.95	100.8
Galotta	1'155	924	23.84	100.3
Cornalin	632	506	21.80	91.1
Müller-Thurgau	405	324	20.60	85.7
Ancelotta	387	310	24.20	102.0
Johanniter (P à 1)	314	251	23.40	98.3
Bianca	204	163	22.60	94.7
Humagne blanc	123	98	23.40	98.3
<b>Total</b>	<b>638'559</b>	<b>510'847</b>		

<b>Chamoson (Surface viticole : 410.4 ha)</b>				
Cépage	en kilos	en litres	Brix moyen	Oechsle moyen
Rhin / Sylvaner	863'040	690'432	22.79	95.5
Pinot noir	670'152	536'122	22.58	94.6
Gamay	532'261	425'809	22.04	92.2
Chasselas	395'954	316'763	20.24	84.1
Humagne rouge	196'731	157'385	21.80	91.1
Syrah	195'541	156'433	22.91	96.1
Arvine	188'261	150'609	22.98	96.4
Merlot	142'511	114'009	23.27	97.7
Cornalin	110'509	88'407	22.41	93.8
Diolinoir	77'325	61'860	23.25	97.6
Heida/Païen	63'750	51'000	23.23	97.6
Gamaret	57'241	45'793	22.87	95.9
Malvoisie	50'246	40'197	23.60	99.3
Chardonnay	43'442	34'754	22.56	94.5
Cabernet franc	38'247	30'598	23.17	97.3
CabernetxSauvignon	37'764	30'211	22.63	94.8
Humagne blanc	23'024	18'419	21.08	87.8
Ancelotta	20'641	16'513	23.66	99.5
Muscat	19'526	15'621	20.70	86.1
Garanoir	18'565	14'852	22.59	94.6
Pinot blanc	17'811	14'249	22.19	92.8
Galotta	14'510	11'608	23.82	100.3
Ermitage	13'256	10'605	23.31	97.9
Autres rouges	10'918	8'734	23.97	100.9
Sauvignon blanc	10'358	8'286	23.33	98.0
Müller-Thurgau	4'679	3'743	22.53	94.3
Carminoir	3'903	3'122	23.45	98.6
Chenin blanc	3'580	2'864	23.20	97.4
Viognier	3'453	2'762	23.94	100.8
Gewürztraminer	2'885	2'308	24.08	101.5
Riesling	1'578	1'262	21.60	90.2
Rèze	471	377	20.00	83.0
Aligoté	265	212	22.20	92.9
Roussanne	164	131	23.80	100.2
<b>Total</b>	<b>3'832'562</b>	<b>3'066'050</b>		

<b>Charrat (Surface viticole : 88.2 ha)</b>				
Cépage	en kilos	en litres	Brix moyen	Oechsle moyen
Pinot noir	391'544	313'235	22.45	94.0
Gamay	87'031	69'625	22.02	92.0
Humagne rouge	16'898	13'518	22.09	92.4
Diolinoir	16'782	13'426	22.87	95.9
Chasselas	14'237	11'390	19.34	80.0
Gamaret	11'610	9'288	23.19	97.4
Chardonnay	10'552	8'442	22.18	92.8
Syrah	6'740	5'392	22.75	95.4
Viognier	3'515	2'812	23.80	100.2
Gewürztraminer	2'744	2'195	23.04	96.7
Merlot	2'710	2'168	23.60	99.2
Heida/Païen	1'919	1'535	23.91	100.7
Garanoir	1'627	1'302	23.15	97.2
Pinot blanc	1'530	1'224	22.50	94.2
Arvine	1'260	1'008	22.60	94.7
Ancelotta	1'007	806	22.04	92.1
Ermitage	242	194	21.60	90.2
Galotta	101	81	23.60	99.2
Rhin / Sylvaner	50	40	21.20	88.4
<b>Total</b>	<b>572'099</b>	<b>457'679</b>		

<b>Chermignon (Surface viticole : 67.8 ha)</b>				
Cépage	en kilos	en litres	Brix moyen	Oechsle moyen
Pinot noir	205'304	164'243	22.82	95.7
Chasselas	121'988	97'590	20.16	83.7
Gamay	42'913	34'330	22.28	93.2
Rhin / Sylvaner	34'356	27'485	22.90	96.1
Diolinoir	33'202	26'562	22.88	96.0
Cornalin	32'974	26'379	22.63	94.8
Malvoisie	29'002	23'202	24.81	104.8
Heida/Paiën	21'597	17'278	23.76	100.0
Arvine	16'801	13'441	23.94	100.8
Syrah	14'902	11'922	23.72	99.8
Muscat	10'932	8'746	21.44	89.4
Ermitage	9'531	7'625	24.86	105.0
Chardonnay	5'403	4'322	23.20	97.4
Humagne rouge	4'852	3'882	22.66	94.9
CabernetxSauvignon	4'746	3'797	23.43	98.5
Gamaret	4'467	3'574	23.70	99.7
Galotta	3'166	2'533	23.49	98.7
Merlot	2'930	2'344	25.14	106.3
Humagne blanc	2'524	2'019	21.90	91.5
Cabernet franc	1'776	1'421	23.80	100.2
Pinot blanc	1'241	993	24.60	103.8
Carminoir	1'234	987	23.83	100.3
Garanoir	741	593	23.20	97.4
Amigne	289	231	23.60	99.2
Ancelotta	170	136	25.40	107.5
Müller-Thurgau	170	136	23.40	98.3
<b>Total</b>	<b>607'211</b>	<b>485'769</b>		

<b>Chippis (Surface viticole : 1.8 ha)</b>				
Cépage	en kilos	en litres	Brix moyen	Oechsle moyen
Heida/Paiën	3'586	2'869	24.30	102.5
Pinot noir	2'718	2'174	22.76	95.4
Gamaret	1'769	1'415	24.80	104.7
Arvine	1'470	1'176	23.40	98.3
Gamay	1'460	1'168	22.30	93.3
Chasselas	1'144	915	21.20	88.4
Humagne rouge	573	458	22.80	95.6
<b>Total</b>	<b>12'720</b>	<b>10'176</b>		

<b>Collombey-Muraz (Surface viticole : 1.3 ha)</b>				
Cépage	en kilos	en litres	Brix moyen	Oechsle moyen
Gamay	7'422	5'938	21.52	89.8
<b>Total</b>	<b>7'422</b>	<b>5'938</b>		

<b>Collonges (Surface viticole : 4.9 ha)</b>				
Cépage	en kilos	en litres	Brix moyen	Oechsle moyen
Gamay	18'357	14'686	21.71	90.7
Gamaret	5'387	4'310	23.11	97.0
Garanoir	4'222	3'378	22.51	94.3
Chasselas	3'025	2'420	19.35	80.1
Pinot noir	1'919	1'535	22.60	94.7
Merlot	493	394	23.80	100.2
Charmont	278	222	20.00	83.0
Heida/Paiën	179	143	22.00	92.0
<b>Total</b>	<b>33'860</b>	<b>27'088</b>		

<b>Conthey (Surface viticole : 345.1 ha)</b>				
Cépage	en kilos	en litres	Brix moyen	Oechsle moyen
Pinot noir	770'723	616'578	22.15	92.6
Chasselas	741'110	592'888	20.09	83.4
Gamay	270'648	216'518	21.81	91.1
Syrah	201'597	161'278	23.15	97.2
Chardonnay	152'750	122'200	22.53	94.4
Merlot	124'270	99'416	23.67	99.6
Heida/Païen	111'494	89'195	23.37	98.2
Arvine	109'153	87'322	23.10	97.0
Diolinoir	103'578	82'862	23.32	97.9
Cornalin	77'166	61'733	22.79	95.5
Rhin / Sylvaner	59'359	47'487	22.24	93.1
Humagne rouge	58'265	46'612	22.16	92.7
Malvoisie	54'038	43'230	23.56	99.1
Sauvignon blanc	54'032	43'226	22.53	94.4
Amigne	35'129	28'103	24.05	101.3
Cabernet franc	26'470	21'176	23.62	99.3
CabernetxSauvignon	25'810	20'648	23.52	98.9
Viognier	22'132	17'706	22.18	92.8
Gamaret	20'439	16'351	22.91	96.1
Humagne blanc	19'950	15'960	21.26	88.6
Muscat	18'640	14'912	19.86	82.4
Ancelotta	18'588	14'870	23.97	100.9
Pinot blanc	12'166	9'733	23.03	96.6
Ermitage	10'134	8'107	23.73	99.8
Garanoir	7'851	6'281	22.66	95.0
Müller-Thurgau	5'046	4'037	20.82	86.6
Carminoir	4'280	3'424	21.83	91.2
Sémillon	971	777	21.20	88.4
Galotta	504	403	22.60	94.7
Gewürztraminer	385	308	24.20	102.0
<b>Total</b>	<b>3'116'678</b>	<b>2'493'342</b>		

<b>Doréaz (Surface viticole : 6.0 ha)</b>				
Cépage	en kilos	en litres	Brix moyen	Oechsle moyen
Pinot noir	10'361	8'289	22.17	92.8
Gamay	5'400	4'320	21.80	91.0
Garanoir	3'590	2'872	22.07	92.3
Chasselas	1'931	1'545	18.58	76.7
Diolinoir	1'127	902	24.40	102.9
Malvoisie	912	730	25.00	105.7
Chardonnay	760	608	21.80	91.1
Gamaret	390	312	22.60	94.7
<b>Total</b>	<b>24'471</b>	<b>19'577</b>		

<b>Eggerberg (Surface viticole : 1.0 ha)</b>				
Cépage	en kilos	en litres	Brix moyen	Oechsle moyen
Autres rouges	372	298	23.06	96.8
Pinot noir	286	229	23.29	97.8
Gamay	283	226	22.00	92.0
Chasselas	193	154	18.00	74.2
Rhin / Sylvaner	174	139	21.60	90.2
Müller-Thurgau	142	114	20.50	85.2
Merlot	132	106	23.00	96.5
Lafnetscha	98	78	23.00	96.5
Galotta	47	38	22.60	94.7
Muscat	46	37	20.60	85.7
<b>Total</b>	<b>1'773</b>	<b>1'418</b>		



**Embd (Surface viticole : 0.3 ha)**

Cépage	en kilos	en litres	Brix moyen	Oechsle moyen
Gouais	224	179	21.60	90.2
Pinot noir	139	111	23.60	99.2
Gamaret	114	91	23.40	98.3
<b>Total</b>	<b>477</b>	<b>382</b>		

**Ergisch (Surface viticole : 3.6 ha)**

Cépage	en kilos	en litres	Brix moyen	Oechsle moyen
Pinot noir	24'522	19'618	22.58	94.6
Chasselas	9'681	7'745	18.87	78.0
Gewürztraminer	551	441	22.37	93.7
Müller-Thurgau	453	362	18.00	74.2
Gamay	395	316	23.20	97.4
Rhin / Sylvaner	289	231	22.40	93.8
<b>Total</b>	<b>35'891</b>	<b>28'713</b>		

**Evionnaz (Surface viticole : 1.4 ha)**

Cépage	en kilos	en litres	Brix moyen	Oechsle moyen
Gamay	12'949	10'359	21.38	89.2
Gamaret	3'677	2'942	22.26	93.2
Pinot noir	1'760	1'408	21.61	90.2
Pinot blanc	448	358	22.60	94.7
Chasselas	375	300	19.92	82.6
Sauvignon blanc	133	106	23.20	97.4
<b>Total</b>	<b>19'342</b>	<b>15'474</b>		

<b>Fully (Surface viticole : 320.6ha)</b>				
Cépage	en kilos	en litres	Brix moyen	Oechsle moyen
Gamay	726'182	580'946	22.18	92.8
Chasselas	621'958	497'566	20.06	83.2
Pinot noir	347'877	278'302	22.55	94.5
Arvine	274'766	219'813	23.42	98.4
Syrah	118'215	94'572	23.24	97.6
Rhin / Sylvaner	84'889	67'911	22.64	94.9
Humagne rouge	74'973	59'978	21.95	91.7
Merlot	52'441	41'953	23.21	97.5
Cornalin	41'402	33'122	22.79	95.6
Diolinoir	40'261	32'209	22.92	96.2
Ermitage	39'818	31'854	23.85	100.4
Heida/Païen	34'127	27'302	23.32	98.0
Gamaret	23'518	18'814	22.30	93.3
Ancelotta	21'375	17'100	23.30	97.9
Chardonnay	17'467	13'974	23.16	97.2
Galotta	14'640	11'712	22.61	94.7
Humagne blanc	13'233	10'586	21.62	90.2
Malvoisie	12'539	10'031	24.71	104.3
Garanoir	12'117	9'694	22.24	93.1
CabernetxSauvignon	10'436	8'349	23.27	97.7
Cabernet franc	7'138	5'710	23.49	98.8
Muscat	4'892	3'914	21.87	91.4
Sauvignon blanc	4'588	3'670	24.10	101.5
Gewürztraminer	4'380	3'504	23.53	98.9
Durize	3'697	2'958	21.86	91.3
Roussanne	3'461	2'769	23.07	96.8
Vioignier	1'860	1'488	23.89	100.6
Amigne	1'760	1'408	24.12	101.6
Pinot blanc	1'383	1'106	23.54	99.0
Müller-Thurgau	1'157	926	20.68	86.0
Altesse	1'135	908	22.60	94.7
Doral	1'033	826	22.80	95.6
Autres blancs	546	437	23.63	99.4
Autres rouges	375	300	21.80	91.1
Rèze	86	69	23.60	99.2
<b>Total</b>	<b>2'619'725</b>	<b>2'095'780</b>		

<b>Gampel-Bratsch (Surface viticole : 15.1 ha)</b>				
Cépage	en kilos	en litres	Brix moyen	Oechsle moyen
Pinot noir	62'968	50'374	23.06	96.8
Chasselas	15'381	12'305	19.46	80.6
Rhin / Sylvaner	15'186	12'149	22.67	95.0
Gamay	10'684	8'547	22.49	94.2
Müller-Thurgau	2'776	2'221	19.60	81.2
Garanoir	1'770	1'416	23.00	96.5
Merlot	1'290	1'032	24.18	101.9
Cornalin	1'274	1'019	23.44	98.5
Chardonnay	1'153	922	22.24	93.1
Ermitage	880	704	24.40	102.9
Heida/Païen	818	654	22.60	94.7
Gamaret	806	645	23.09	96.9
Autres rouges	630	504	24.80	104.7
Johanniter (P à 1)	588	470	23.40	98.3
Autres blancs	550	440	21.21	88.4
CabernetxSauvignon	405	324	24.00	101.1
Syrah	379	303	23.49	98.7
Muscat	375	300	21.22	88.5
Regent	339	271	22.40	93.8
Durize	287	230	21.91	91.6
Solaris	269	215	28.00	119.7
Pinot blanc	228	182	24.40	102.9
Ancelotta	195	156	25.20	106.6
Riesling	168	134	23.00	96.5
Humagne rouge	165	132	23.00	96.5
Malvoisie	126	101	20.80	86.6
Diolinoir	80	64	21.60	90.2
<b>Total</b>	<b>119'770</b>	<b>95'816</b>		

<b>Grimisuat (Surface viticole : 111.2 ha)</b>				
Cépage	en kilos	en litres	Brix moyen	Oechsle moyen
Pinot noir	361'627	289'302	23.05	96.7
Chasselas	293'124	234'499	20.20	83.9
Gamay	86'762	69'410	22.55	94.5
Arvine	43'760	35'008	23.47	98.6
Diolinoir	32'821	26'257	23.85	100.4
Rhin / Sylvaner	29'283	23'426	22.58	94.6
Merlot	20'033	16'026	24.83	104.9
Syrah	16'288	13'030	23.87	100.5
Heida/Païen	13'932	11'146	23.87	100.5
Chardonnay	12'696	10'157	22.87	95.9
Humagne rouge	8'619	6'895	22.60	94.7
Gamaret	6'217	4'974	23.71	99.7
Cornalin	5'909	4'727	22.46	94.1
CabernetxSauvignon	3'767	3'014	23.73	99.9
Garanoir	3'670	2'936	21.83	91.2
Pinot blanc	3'411	2'729	22.40	93.8
Humagne blanc	3'403	2'722	21.19	88.3
Malvoisie	2'730	2'184	24.05	101.3
Sauvignon blanc	2'545	2'036	22.97	96.4
Galotta	2'205	1'764	23.01	96.5
Ermitage	1'704	1'363	23.02	96.6
Amigne	1'608	1'286	25.83	109.5
Muscat	1'591	1'273	19.59	81.2
Ancelotta	1'215	972	23.28	97.8
Vioignier	941	753	22.80	95.6
Müller-Thurgau	374	299	21.00	87.5
<b>Total</b>	<b>960'235</b>	<b>768'188</b>		

<b>Grône (Surface viticole : 54.2 ha)</b>				
Cépage	en kilos	en litres	Brix moyen	Oechsle moyen
Pinot noir	231'801	185'441	22.23	93.0
Merlot	70'933	56'746	24.37	102.7
Gamay	63'311	50'649	22.09	92.4
Gamaret	32'452	25'962	23.34	98.1
Chasselas	16'245	12'996	19.86	82.4
Malvoisie	5'659	4'527	24.54	103.5
Chardonnay	4'236	3'389	22.43	93.9
Rhin / Sylvaner	3'486	2'789	23.49	98.7
Heida/Païen	1'256	1'005	22.55	94.4
Carminoir	926	741	22.00	92.0
Arvine	818	654	24.16	101.8
Diolinoir	505	404	22.60	94.7
Pinot blanc	425	340	23.40	98.3
Cornalin	164	131	22.00	92.0
Humagne blanc	117	94	23.40	98.3
Muscat	90	72	20.80	86.6
<b>Total</b>	<b>432'424</b>	<b>345'939</b>		

<b>Lalden (Surface viticole : 1.9 ha)</b>				
Cépage	en kilos	en litres	Brix moyen	Oechsle moyen
Pinot noir	2'374	1'899	23.21	97.5
Lafnetscha	2'063	1'650	21.80	91.1
Chasselas	1'814	1'451	19.30	79.9
Rhin / Sylvaner	527	422	21.76	90.9
Syrah	492	394	24.31	102.5
Müller-Thurgau	482	386	21.70	90.6
Malvoisie	384	307	24.60	103.8
Heida/Païen	223	178	23.87	100.5
Gamay	213	170	23.56	99.0
Gewürztraminer	198	158	24.00	101.1
<b>Total</b>	<b>8'770</b>	<b>7'016</b>		

<b>Lens (Surface viticole : 122.9 ha)</b>				
Cépage	en kilos	en litres	Brix moyen	Oechsle moyen
Pinot noir	441'851	353'481	22.68	95.0
Chasselas	275'275	220'220	20.40	84.8
Gamay	100'489	80'391	22.47	94.1
Arvine	36'169	28'935	23.37	98.2
Malvoisie	26'986	21'589	24.65	104.1
Rhin / Sylvaner	26'219	20'975	22.91	96.1
Heida/Païen	24'748	19'798	23.85	100.4
Cornalin	23'833	19'066	23.76	100.0
Diolinoir	22'439	17'951	23.43	98.4
Humagne rouge	17'511	14'009	22.51	94.3
Syrah	14'794	11'835	23.67	99.5
Gamaret	12'949	10'359	23.26	97.7
Merlot	8'156	6'525	24.40	102.9
Humagne blanc	7'767	6'214	21.86	91.3
Amigne	7'759	6'207	24.62	103.9
Ancelotta	7'399	5'919	24.60	103.8
Pinot blanc	7'358	5'886	23.39	98.3
Ermitage	6'701	5'361	23.61	99.3
Muscat	5'719	4'575	20.83	86.7
Chardonnay	4'808	3'846	22.32	93.4
Cabernet franc	4'206	3'365	24.26	102.2
CabernetxSauvignon	3'080	2'464	24.38	102.8
Viognier	2'497	1'998	24.78	104.6
Carminoir	2'060	1'648	23.89	100.6
Galotta	2'004	1'603	24.26	102.2
Chenin blanc	1'820	1'456	24.60	103.8
Garanoir	1'698	1'358	22.60	94.7
Müller-Thurgau	630	504	22.00	92.0
Sauvignon blanc	563	450	22.20	92.9
Rèze	498	398	23.00	96.5
Autres blancs	400	320	23.60	99.2
Autres rouges	34	27	25.00	105.7
<b>Total</b>	<b>1'098'420</b>	<b>878'736</b>		

<b>Leuk (Surface viticole : 63.4 ha)</b>				
Cépage	en kilos	en litres	Brix moyen	Oechsle moyen
Pinot noir	237'497	189'998	23.60	99.2
Cornalin	51'926	41'541	23.05	96.7
Chasselas	49'807	39'846	19.82	82.2
Arvine	40'256	32'205	21.32	88.9
Rhin / Sylvaner	38'065	30'452	22.69	95.1
Chardonnay	19'529	15'623	23.12	97.1
Syrah	19'200	15'360	22.85	95.8
Humagne rouge	16'694	13'355	21.86	91.3
Merlot	16'640	13'312	24.72	104.4
Gamay	15'791	12'633	23.94	100.8
Muscat	8'994	7'195	21.18	88.3
Malvoisie	4'087	3'270	23.63	99.4
Müller-Thurgau	3'914	3'131	18.85	77.9
Gamaret	3'570	2'856	24.36	102.7
Ermitage	3'339	2'671	24.81	104.8
Heida/Païen	3'176	2'541	23.21	97.5
Autres rouges	2'994	2'395	22.99	96.5
CabernetxSauvignon	2'161	1'729	24.10	101.5
Ancelotta	1'915	1'532	22.42	93.9
Humagne blanc	1'787	1'430	20.80	86.6
Gewürztraminer	1'346	1'077	22.70	95.2
Pinot blanc	1'169	935	23.11	97.0
Garanoir	930	744	22.80	95.6
Autres blancs	706	565	23.26	97.7
Riesling	280	224	22.00	92.0
Chenin blanc	157	126	23.20	97.4
Durize	34	27	23.40	98.3
<b>Total</b>	<b>545'964</b>	<b>436'771</b>		

<b>Leytron (Surface viticole : 247.7 ha)</b>				
Cépage	en kilos	en litres	Brix moyen	Oechsle moyen
Pinot noir	390'472	312'378	22.37	93.6
Chasselas	338'842	271'074	20.01	83.1
Gamay	319'496	255'597	21.57	90.0
Humagne rouge	162'493	129'994	21.81	91.1
Cornalin	144'320	115'456	22.58	94.6
Syrah	139'899	111'919	22.99	96.5
Rhin / Sylvaner	90'915	72'732	22.55	94.5
Arvine	77'943	62'354	23.50	98.8
Diolinoir	64'023	51'218	22.87	95.9
Heida/Païen	57'780	46'224	23.28	97.8
Merlot	55'542	44'434	23.49	98.7
Malvoisie	47'588	38'070	24.19	102.0
Gamaret	33'865	27'092	22.03	92.1
Humagne blanc	29'484	23'587	21.21	88.4
Cabernet franc	23'295	18'636	23.28	97.8
Pinot blanc	19'462	15'570	22.66	94.9
Garanoir	16'587	13'270	21.49	89.7
Chardonnay	16'223	12'978	21.76	90.9
Muscat	10'048	8'038	21.79	91.0
Carminoir	9'609	7'687	23.16	97.2
Amigne	7'766	6'213	24.48	103.3
Ermitage	7'112	5'690	26.93	114.7
CabernetxSauvignon	7'026	5'621	23.14	97.1
Ancelotta	5'283	4'226	24.43	103.1
Autres rouges	4'776	3'821	23.06	96.8
Riesling	3'367	2'694	21.00	87.5
Viognier	2'407	1'926	23.49	98.7
Chenin blanc	2'227	1'782	27.28	116.3
Galotta	2'176	1'741	24.60	103.8
Sauvignon blanc	1'665	1'332	23.04	96.7
Rèze	1'632	1'306	22.60	94.7
Altesse	1'139	911	26.80	114.0
Gewürztraminer	1'020	816	23.00	96.5
Müller-Thurgau	590	472	22.00	92.0
Roussanne	319	255	24.00	101.1
Autres blancs	276	221	22.60	94.7
<b>Total</b>	<b>2'096'667</b>	<b>1'677'334</b>		

<b>Martigny (Surface viticole : 30.2 ha)</b>				
Cépage	en kilos	en litres	Brix moyen	Oechsle moyen
Chasselas	71'350	57'080	20.24	84.1
Pinot noir	56'332	45'066	21.98	91.9
Gamay	54'250	43'400	22.32	93.4
Arvine	18'128	14'502	23.80	100.1
Humagne rouge	11'413	9'130	22.18	92.8
Syrah	10'833	8'666	23.94	100.8
Ermitage	7'650	6'120	23.05	96.7
Cornalin	7'213	5'770	23.66	99.5
Rhin / Sylvaner	6'315	5'052	23.06	96.8
Merlot	3'641	2'913	23.50	98.8
Heida/Païen	3'246	2'597	24.70	104.3
Muscat	2'788	2'230	20.00	83.0
Ancelotta	1'762	1'410	22.62	94.8
Malvoisie	1'550	1'240	32.77	142.6
Chardonnay	1'521	1'217	22.79	95.5
Gamaret	1'105	884	20.63	85.8
Garanoir	457	366	23.20	97.4
CabernetxSauvignon	420	336	23.00	96.5
Humagne blanc	417	334	21.65	90.4
Pinot blanc	234	187	22.80	95.6
Müller-Thurgau	104	83	22.60	94.7
Diolinoir	80	64	24.00	101.1
<b>Total</b>	<b>260'809</b>	<b>208'647</b>		

<b>Martigny-Combe (Surface viticole : 82.8 ha)</b>				
Cépage	en kilos	en litres	Brix moyen	Oechsle moyen
Chasselas	193'092	154'474	20.17	83.7
Gamay	157'156	125'725	22.28	93.2
Pinot noir	81'511	65'209	22.59	94.7
Gamaret	18'464	14'771	23.28	97.8
Arvine	13'727	10'982	23.87	100.5
Diolinoir	13'599	10'879	23.42	98.4
Rhin / Sylvaner	12'998	10'398	23.16	97.3
Merlot	8'817	7'054	24.50	103.4
Heida/Païen	8'459	6'767	23.02	96.6
Syrah	7'695	6'156	23.96	100.9
Ermitage	5'980	4'784	23.26	97.7
Malvoisie	3'836	3'069	27.36	116.6
Cornalin	2'170	1'736	23.92	100.7
Ancelotta	2'070	1'656	23.77	100.0
Muscat	1'581	1'265	22.30	93.3
Humagne rouge	1'404	1'123	23.11	97.0
Pinot blanc	929	743	24.26	102.3
Riesling	868	694	21.80	91.1
Chardonnay	757	606	22.07	92.3
Cabernet franc	731	585	23.00	96.5
Garanoir	566	453	21.76	90.9
Sauvignon blanc	357	286	22.80	95.6
Galotta	299	239	24.40	102.9
Autres rouges	253	202	23.40	98.3
Sémillon	165	132	23.00	96.5
Humagne blanc	154	123	20.40	84.8
CabernetxSauvignon	42	34	23.00	96.5
<b>Total</b>	<b>537'680</b>	<b>430'144</b>		

<b>Miège (Surface viticole : 97.9 ha)</b>				
Cépage	en kilos	en litres	Brix moyen	Oechsle moyen
Pinot noir	356'059	284'847	23.03	96.6
Chasselas	134'651	107'721	20.30	84.3
Rhin / Sylvaner	56'262	45'010	23.36	98.1
Heida/Païen	44'497	35'598	22.80	95.6
Gamay	28'955	23'164	22.66	95.0
Syrah	28'900	23'120	23.42	98.4
Diolinoir	19'290	15'432	23.74	99.9
Cornalin	18'636	14'909	23.45	98.6
Chardonnay	18'085	14'468	22.50	94.2
Malvoisie	14'002	11'202	24.89	105.2
Humagne rouge	13'556	10'845	22.38	93.7
Arvine	12'500	10'000	24.19	102.0
Gamaret	11'340	9'072	24.70	104.3
Merlot	10'950	8'760	24.42	103.0
Sauvignon blanc	10'009	8'007	23.25	97.6
Muscat	6'976	5'581	20.87	86.9
Pinot blanc	5'668	4'534	23.66	99.5
Humagne blanc	5'122	4'098	20.64	85.9
Cabernet franc	3'487	2'790	25.02	105.8
Ancelotta	3'180	2'544	26.92	114.6
Autres rouges	3'150	2'520	24.50	103.4
Ermitage	2'540	2'032	30.43	131.2
Garanoir	2'245	1'796	22.78	95.5
Sémillon	2'050	1'640	26.65	113.3
Müller-Thurgau	1'904	1'523	21.20	88.4
Galotta	1'721	1'377	25.47	107.8
CabernetxSauvignon	990	792	25.00	105.7
Carminoir	919	735	23.80	100.2
Gewürztraminer	793	634	23.00	96.5
<b>Total</b>	<b>818'437</b>	<b>654'750</b>		

<b>Montana (Surface viticole : 48.0 ha)</b>				
Cépage	en kilos	en litres	Brix moyen	Oechsle moyen
Pinot noir	135'518	108'414	22.70	95.1
Chasselas	106'770	85'416	19.90	82.6
Gamay	30'308	24'246	22.61	94.7
Arvine	27'012	21'610	23.59	99.2
Rhin / Sylvaner	24'207	19'366	23.10	97.0
Cornalin	19'463	15'570	23.70	99.7
Syrah	17'047	13'638	23.25	97.7
Humagne rouge	15'230	12'184	22.83	95.7
Malvoisie	9'048	7'238	24.34	102.6
Diolinoir	7'241	5'793	22.95	96.3
Merlot	7'155	5'724	23.80	100.2
Chardonnay	6'742	5'394	22.56	94.5
Heida/Païen	6'161	4'929	23.87	100.5
Gamaret	5'562	4'450	23.35	98.1
Muscat	4'365	3'492	21.67	90.5
Ermitage	3'593	2'874	24.29	102.4
Humagne blanc	2'921	2'337	21.82	91.1
Ancelotta	1'930	1'544	25.13	106.3
CabernetxSauvignon	1'644	1'315	23.83	100.3
Pinot blanc	1'541	1'233	22.60	94.7
Riesling	672	538	24.20	102.0
Autres rouges	655	524	23.00	96.5
Carminoir	510	408	23.80	100.2
Viognier	493	394	23.20	97.4
Galotta	195	156	24.80	104.7
<b>Total</b>	<b>435'983</b>	<b>348'786</b>		



<b>Monthey (Surface viticole : 2.2 ha)</b>				
Cépage	en kilos	en litres	Brix moyen	Oechsle moyen
Gamay	4'046	3'237	22.03	92.1
Pinot noir	1'988	1'590	22.39	93.7
Pinot blanc	990	792	21.60	90.2
Müller-Thurgau	900	720	20.00	83.0
Gamaret	891	713	21.46	89.5
Garanoir	380	304	22.20	92.9
<b>Total</b>	<b>9'195</b>	<b>7'356</b>		

<b>Mont-Noble (Surface viticole : 18.3 ha)</b>				
Cépage	en kilos	en litres	Brix moyen	Oechsle moyen
Pinot noir	75'042	60'034	22.74	95.3
Chasselas	32'486	25'989	19.68	81.6
Gamaret	9'909	7'927	22.99	96.4
Garanoir	5'387	4'310	23.69	99.7
Gamay	5'139	4'111	23.39	98.3
Muscat	2'107	1'686	20.74	86.3
Heida/Païen	2'105	1'684	24.90	105.2
Gewürztraminer	1'521	1'217	25.28	107.0
Sauvignon blanc	1'350	1'080	24.80	104.7
Rhin / Sylvaner	1'146	917	24.37	102.8
Ancelotta	990	792	23.60	99.2
Solaris	980	784	26.40	112.2
Doral	870	696	23.77	100.0
Autres rouges	810	648	25.00	105.7
Merlot	680	544	25.20	106.6
Chardonnay	650	520	23.80	100.2
Pinot blanc	640	512	24.20	102.0
Humagne rouge	545	436	23.60	99.2
Müller-Thurgau	490	392	21.20	88.4
Diolinoir	346	277	25.40	107.5
Cornalin	306	245	23.47	98.6
Arvine	220	176	23.00	96.5
<b>Total</b>	<b>143'719</b>	<b>114'975</b>		

<b>Nendaz (Surface viticole : 7.7 ha)</b>				
Cépage	en kilos	en litres	Brix moyen	Oechsle moyen
Pinot noir	12'357	9'886	22.81	95.7
Chasselas	8'484	6'787	19.34	80.1
Gamay	4'765	3'812	22.03	92.1
Gamaret	3'634	2'907	22.51	94.3
Nebbiolo	640	512	23.00	96.5
Rhin / Sylvaner	482	386	22.11	92.5
Diolinoir	432	346	23.60	99.2
Heida/Païen	104	83	21.20	88.4
<b>Total</b>	<b>30'898</b>	<b>24'718</b>		

<b>Niedergesteln (Surface viticole : 2.3 ha)</b>				
Cépage	en kilos	en litres	Brix moyen	Oechsle moyen
Pinot noir	9'812	7'850	22.61	94.8
Gamay	1'875	1'500	22.87	95.9
Chasselas	849	679	19.36	80.1
Merlot	185	148	25.20	106.6
Cabernet franc	117	94	22.40	93.8
Rhin / Sylvaner	64	51	22.40	93.8
<b>Total</b>	<b>12'902</b>	<b>10'322</b>		

<b>Port-Valais (Surface viticole : 17.8 ha)</b>				
Cépage	en kilos	en litres	Brix moyen	Oechsle moyen
Pinot noir	63570	50856	21.81	91.1
Chasselas	11747	9397.6	20.43	84.9
Gamay	10133	8106.4	21.97	91.8
Gamaret	8280	6624	21.25	88.6
Cabernet franc	1660	1328	23.06	96.8
Chardonnay	1492	1193.6	22.48	94.2
Cornalin	1480	1184	22.52	94.3
Viognier	1460	1168	23.67	99.6
Sauvignon blanc	1350	1080	22.11	92.5
Ancelotta	1020	816	22.81	95.6
Merlot	860	688	22.15	92.6
Heida/Païen	440	352	22.80	95.6
Syrah	400	320	23.60	99.2
Gewürztraminer	210	168	24.40	102.9
<b>Total</b>	<b>104'102</b>	<b>83'282</b>		

<b>Randogne (Surface viticole : 88.3 ha)</b>				
Cépage	en kilos	en litres	Brix moyen	Oechsle moyen
Pinot noir	264'766	211'813	22.86	95.9
Chasselas	163'494	130'795	20.11	83.5
Arvine	43'416	34'733	22.32	93.4
Rhin / Sylvaner	40'605	32'484	22.81	95.6
Malvoisie	28'572	22'858	23.98	101.0
Gamay	28'365	22'692	21.92	91.6
Merlot	23'924	19'139	24.02	101.2
Cornalin	23'028	18'422	23.17	97.3
Humagne rouge	21'514	17'211	22.19	92.8
Gamaret	19'600	15'680	22.66	95.0
Syrah	17'937	14'350	23.65	99.4
Chardonnay	12'154	9'723	22.56	94.5
Heida/Païen	9'560	7'648	24.43	103.1
Cabernet franc	8'635	6'908	24.63	104.0
Pinot blanc	6'728	5'382	23.30	97.9
Ermitage	5'622	4'498	24.56	103.6
Viognier	4'194	3'355	22.75	95.3
Muscat	4'161	3'329	20.64	85.8
Sauvignon blanc	3'857	3'086	22.80	95.6
Humagne blanc	3'787	3'030	20.39	84.7
Diolinoir	3'469	2'775	22.91	96.1
Galotta	2'475	1'980	24.59	103.8
Ancelotta	1'584	1'267	23.25	97.6
CabernetxSauvignon	1'210	968	23.87	100.5
Carminoir	1'091	873	22.66	95.0
Roussanne	1'061	849	24.00	101.1
Regent	607	486	23.40	98.3
Müller-Thurgau	599	479	20.80	86.6
Rèze	305	244	22.60	94.7
<b>Total</b>	<b>746'320</b>	<b>597'056</b>		

<b>Raron (Surface viticole : 28.6 ha)</b>				
Cépage	en kilos	en litres	Brix moyen	Oechsle moyen
Pinot noir	56'282	45'026	23.32	98.0
Chasselas	26'822	21'458	19.70	81.7
Rhin / Sylvaner	12'647	10'118	22.48	94.1
Cornalin	4'856	3'885	23.00	96.5
Gamay	4'804	3'843	22.48	94.1
Chardonnay	4'608	3'686	21.58	90.1
Syrah	4'233	3'386	23.51	98.8
Merlot	3'461	2'769	24.34	102.6
Arvine	3'021	2'417	22.53	94.4
Heida/Paien	2'803	2'242	24.06	101.4
Muscat	2'481	1'985	20.49	85.2
Gamaret	2'339	1'871	23.16	97.2
Malvoisie	2'236	1'789	23.58	99.1
Humagne rouge	2'122	1'698	22.59	94.6
Lafnetscha	1'505	1'204	21.96	91.8
Cabernet franc	1'070	856	23.00	96.5
Humagne blanc	896	717	21.40	89.3
Müller-Thurgau	789	631	20.52	85.3
Ancelotta	686	549	22.88	96.0
Pinot blanc	580	464	21.75	90.8
Autres rouges	488	390	23.36	98.1
Diolinoir	391	313	23.16	97.2
Gewürztraminer	286	229	22.18	92.8
Autres blancs	245	196	23.79	100.1
Carminoir	120	96	23.00	96.5
Garanoir	70	56	22.20	92.9
<b>Total</b>	<b>139'841</b>	<b>111'873</b>		

<b>Riddes (Surface viticole : 63.0 ha)</b>				
Cépage	en kilos	en litres	Brix moyen	Oechsle moyen
Chasselas	174'348	139'478	19.90	82.5
Pinot noir	166'990	133'592	22.26	93.2
Gamay	61'011	48'809	21.58	90.1
Gamaret	54'209	43'367	22.40	93.8
Heida/Paien	14'176	11'341	22.83	95.7
Chardonnay	12'681	10'145	22.45	94.0
Diolinoir	9'786	7'829	22.29	93.3
Malvoisie	7'996	6'397	23.83	100.3
Merlot	7'636	6'109	23.89	100.6
Syrah	5'035	4'028	24.01	101.1
Garanoir	4'297	3'438	22.38	93.7
Pinot blanc	2'994	2'395	22.44	94.0
Gewürztraminer	1'450	1'160	22.80	95.6
Humagne rouge	1'450	1'160	21.21	88.4
Arvine	1'386	1'109	22.80	95.6
Muscat	640	512	18.00	74.2
Müller-Thurgau	210	168	21.00	87.5
Sauvignon blanc	122	98	23.20	97.4
<b>Total</b>	<b>526'417</b>	<b>421'134</b>		

<b>Saillon (Surface viticole : 184.3 ha)</b>				
Cépage	en kilos	en litres	Brix moyen	Oechsle moyen
Pinot noir	432'353	345'882	22.44	94.0
Gamay	267'053	213'642	21.95	91.8
Chasselas	265'030	212'024	20.31	84.4
Arvine	109'399	87'519	23.38	98.2
Humagne rouge	98'376	78'701	22.02	92.1
Diolinoir	55'904	44'723	23.14	97.1
Syrah	53'196	42'557	23.31	97.9
Merlot	48'028	38'422	23.46	98.6
Gamaret	39'459	31'567	22.68	95.0
Rhin / Sylvaner	36'588	29'270	22.62	94.8
Humagne blanc	28'917	23'134	20.83	86.7
Cornalin	28'910	23'128	23.12	97.0
Malvoisie	24'808	19'846	24.00	101.1
Heida/Païen	22'096	17'677	23.17	97.3
Chardonnay	14'737	11'790	22.44	94.0
Galotta	11'502	9'202	23.17	97.3
CabernetxSauvignon	11'334	9'067	24.02	101.2
Cabernet franc	10'726	8'581	24.07	101.4
Garanoir	8'646	6'917	22.21	92.9
Carminoir	8'410	6'728	22.92	96.1
Ermitage	7'861	6'289	23.51	98.8
Ancelotta	6'361	5'089	23.95	100.8
Pinot blanc	5'884	4'707	22.93	96.2
Muscat	5'621	4'497	21.45	89.5
Autres rouges	1'354	1'083	23.80	100.2
Riesling	1'000	800	22.80	95.6
Nebbiolo	950	760	24.20	102.0
Aligoté	750	600	22.00	92.0
Rèze	305	244	22.20	92.9
<b>Total</b>	<b>1'605'558</b>	<b>1'284'446</b>		

<b>Saint-Léonard (Surface viticole : 86.2 ha)</b>				
Cépage	en kilos	en litres	Brix moyen	Oechsle moyen
Chasselas	312'264	249'811	20.15	83.6
Pinot noir	142'783	114'226	22.90	96.0
Rhin / Sylvaner	63'338	50'670	23.24	97.6
Humagne rouge	46'151	36'921	21.91	91.5
Arvine	42'666	34'133	23.88	100.5
Cornalin	40'688	32'550	22.76	95.4
Gamay	39'162	31'330	23.06	96.8
Syrah	25'601	20'481	23.38	98.2
Merlot	22'875	18'300	23.87	100.5
Heida/Païen	22'237	17'790	22.96	96.3
Diolinoir	18'900	15'120	24.01	101.1
Pinot blanc	8'548	6'838	23.27	97.7
Carminoir	7'933	6'346	22.79	95.5
Malvoisie	7'680	6'144	24.12	101.6
Muscat	6'954	5'563	20.62	85.7
Amigne	4'601	3'681	24.46	103.2
Autres rouges	3'463	2'770	25.20	106.6
Rèze	3'274	2'619	23.68	99.6
Ermitage	3'080	2'464	23.91	100.7
Roussanne	2'646	2'117	25.81	109.4
Humagne blanc	1'906	1'525	21.05	87.7
Ancelotta	1'706	1'365	23.72	99.8
Galotta	1'394	1'115	25.42	107.6
Gamaret	1'384	1'107	22.86	95.9
Cabernet franc	912	730	23.80	100.2
Moût blanc	487	390	19.20	79.4
Chardonnay	78	62	22.80	95.6
<b>Total</b>	<b>832'711</b>	<b>666'169</b>		

<b>Saint-Maurice (Surface viticole : 4.6 ha)</b>				
Cépage	en kilos	en litres	Brix moyen	Oechsle moyen
Gamay	8'754	7'003	22.04	92.1
Pinot noir	6'665	5'332	22.26	93.2
Chardonnay	1'646	1'317	22.47	94.1
Garanoir	1'512	1'210	21.40	89.3
Rhin / Sylvaner	273	218	21.20	88.4
Malvoisie	78	62	23.00	96.5
Chasselas	60	48	18.20	75.0
Gamaret	49	39	20.80	86.6
Galotta	47	38	21.40	89.3
<b>Total</b>	<b>19'084</b>	<b>15'267</b>		

<b>Salgesch (Surface viticole : 193.6 ha)</b>				
Cépage	en kilos	en litres	Brix moyen	Oechsle moyen
Pinot noir	1'255'242	1'004'194	23.30	97.9
Cornalin	62'640	50'112	23.75	99.9
Rhin / Sylvaner	58'057	46'446	22.76	95.4
Syrah	55'399	44'319	23.70	99.7
Humagne rouge	45'253	36'202	22.79	95.5
Chasselas	43'832	35'066	20.04	83.2
Gamay	33'686	26'949	22.86	95.9
Merlot	26'462	21'170	25.07	106.0
Diolinoir	17'930	14'344	23.73	99.8
Gamaret	11'993	9'594	23.92	100.7
Cabernet franc	11'682	9'346	24.65	104.0
Chardonnay	11'406	9'125	22.63	94.8
Arvine	9'696	7'757	22.73	95.3
Muscat	9'109	7'287	20.80	86.6
Malvoisie	9'056	7'245	25.84	109.6
Autres rouges	8'904	7'123	22.34	93.5
Pinot blanc	8'316	6'653	23.13	97.1
CabernetxSauvignon	7'282	5'826	24.54	103.6
Ancelotta	7'123	5'698	24.76	104.6
Humagne blanc	6'206	4'965	22.59	94.6
Ermitage	3'190	2'552	23.99	101.0
Gewürztraminer	2'973	2'378	23.77	100.0
Heida/Païen	2'730	2'184	23.88	100.5
Carminoir	2'137	1'710	23.00	96.5
Amigne	2'062	1'650	25.60	108.4
Sauvignon blanc	1'573	1'258	23.90	100.6
Nebbiolo	1'280	1'024	23.41	98.4
Galotta	1'173	938	25.40	107.5
Viognier	1'140	912	23.42	98.4
Müller-Thurgau	913	730	22.19	92.8
Rèze	379	303	21.60	90.2
Leon Millot	150	120	25.00	105.7
<b>Total</b>	<b>1'718'974</b>	<b>1'375'179</b>		

<b>Savièse (Surface viticole : 280.9 ha)</b>				
Cépage	en kilos	en litres	Brix moyen	Oechsle moyen
Pinot noir	1'006'628	805'302	22.44	93.9
Chasselas	498'833	399'066	20.11	83.5
Gamay	161'805	129'444	22.17	92.7
Rhin / Sylvaner	115'075	92'060	22.15	92.6
Diolinoir	77'461	61'969	22.79	95.5
Chardonnay	48'492	38'794	22.23	93.0
Malvoisie	44'020	35'216	23.79	100.1
Syrah	42'448	33'958	23.03	96.6
Gamaret	36'782	29'426	22.94	96.2
Heida/Païen	33'902	27'122	23.10	97.0
Arvine	32'707	26'166	22.31	93.4
Humagne rouge	28'452	22'762	22.25	93.1
Pinot blanc	14'199	11'359	21.54	89.9
Cornalin	13'848	11'078	22.36	93.6
Muscat	13'499	10'799	20.19	83.9
Merlot	12'295	9'836	23.80	100.1
Ermitage	11'219	8'975	23.54	98.9
Sauvignon blanc	10'457	8'366	22.54	94.4
Garanoir	9'600	7'680	22.62	94.8
CabernetxSauvignon	5'404	4'323	22.41	93.8
Amigne	5'198	4'158	23.70	99.7
Ancelotta	2'773	2'218	22.47	94.1
Humagne blanc	2'062	1'650	21.51	89.8
Cabernet franc	1'928	1'542	24.13	101.7
Aligoté	1'856	1'485	21.09	87.9
Viognier	1'622	1'298	21.88	91.4
Carminoir	1'565	1'252	24.00	101.1
Galotta	815	652	22.95	96.3
Müller-Thurgau	572	458	20.23	84.0
Chenin blanc	250	200	24.80	104.7
<b>Total</b>	<b>2'235'767</b>	<b>1'788'614</b>		

<b>Saxon (Surface viticole : 163.2 ha)</b>				
Cépage	en kilos	en litres	Brix moyen	Oechsle moyen
Pinot noir	645'861	516'689	22.32	93.4
Chasselas	204'255	163'404	20.22	84.0
Gamay	129'926	103'941	21.98	91.9
Humagne rouge	57'911	46'329	21.89	91.5
Gamaret	49'108	39'286	22.95	96.3
Heida/Païen	35'752	28'602	22.34	93.5
Diolinoir	29'527	23'622	23.11	97.0
Chardonnay	24'491	19'593	22.52	94.3
Arvine	13'156	10'525	21.49	89.7
Merlot	10'491	8'393	23.61	99.3
Ancelotta	8'670	6'936	22.44	94.0
Cornalin	7'434	5'947	22.20	92.9
Malvoisie	6'685	5'348	23.99	101.0
Syrah	6'139	4'911	23.12	97.0
Autres rouges	6'000	4'800	22.30	93.3
Pinot blanc	4'466	3'573	22.94	96.2
Viognier	4'440	3'552	24.28	102.3
Sauvignon blanc	3'667	2'934	21.59	90.1
Garanoir	2'749	2'199	22.05	92.2
CabernetxSauvignon	2'278	1'822	21.71	90.7
Gewürztraminer	2'160	1'728	24.29	102.4
Charmont	402	322	23.40	98.3
Sémillon	290	232	22.80	95.6
Muscat	276	221	20.80	86.6
<b>Total</b>	<b>1'256'134</b>	<b>1'004'907</b>		



<b>Sierre (Surface viticole : 265.7 ha)</b>				
Cépage	en kilos	en litres	Brix moyen	Oechsle moyen
Pinot noir	582'210	465'768	22.81	95.6
Chasselas	546'015	436'812	20.22	84.0
Arvine	182'946	146'357	23.08	96.9
Rhin / Sylvaner	169'615	135'692	22.75	95.4
Syrah	151'883	121'506	24.13	101.7
Gamay	151'749	121'399	22.28	93.2
Cornalin	136'527	109'222	23.52	98.9
Humagne rouge	84'491	67'593	22.68	95.1
Malvoisie	48'375	38'700	24.52	103.5
Diolinoir	47'275	37'820	23.20	97.4
Ermitage	45'861	36'689	24.01	101.1
Heida/Païen	35'781	28'625	23.28	97.8
Merlot	33'170	26'536	24.17	101.9
Humagne blanc	31'307	25'046	21.48	89.6
Muscat	27'137	21'710	20.67	86.0
Chardonnay	15'820	12'656	23.01	96.5
Pinot blanc	10'015	8'012	23.59	99.2
Gamaret	8'812	7'050	23.51	98.8
Ancelotta	7'844	6'275	24.31	102.5
Cabernet franc	7'447	5'958	22.87	95.9
CabernetxSauvignon	6'947	5'558	23.76	100.0
Amigne	6'606	5'285	24.49	103.3
Chenin blanc	4'652	3'722	22.64	94.9
Autres rouges	4'282	3'426	24.36	102.7
Carminoir	3'370	2'696	22.26	93.1
Riesling	3'101	2'481	21.46	89.5
Vioignier	2'872	2'298	24.40	102.9
Rèze	2'643	2'114	22.71	95.2
Galotta	2'595	2'076	25.68	108.8
Roussanne	1'575	1'260	24.79	104.7
Sauvignon blanc	854	683	22.80	95.6
Moût blanc	444	355	18.20	75.0
Regent	408	326	23.40	98.3
Garanoir	370	296	24.20	102.0
Müller-Thurgau	128	102	23.02	96.6
<b>Total</b>	<b>2'365'127</b>	<b>1'892'102</b>		

<b>Sion (Surface viticole : 401.7 ha)</b>				
Cépage	en kilos	en litres	Brix moyen	Oechsle moyen
Chasselas	1'002'301	801'841	20.34	84.5
Pinot noir	682'933	546'346	22.48	94.1
Rhin / Sylvaner	299'352	239'482	23.50	98.8
Arvine	267'906	214'325	23.02	96.6
Gamay	151'656	121'325	22.25	93.1
Syrah	121'977	97'582	23.51	98.8
Merlot	117'032	93'626	23.64	99.4
Ermitage	98'216	78'573	24.45	103.2
Heida/Païen	94'376	75'501	23.15	97.2
Humagne rouge	87'723	70'178	22.46	94.1
Cornalin	86'501	69'201	23.75	99.9
Diolinoir	64'317	51'454	22.95	96.3
Gamaret	35'780	28'624	22.93	96.2
Ancelotta	33'875	27'100	24.07	101.4
CabernetxSauvignon	25'503	20'402	23.16	97.2
Cabernet franc	23'984	19'187	23.54	99.0
Malvoisie	22'103	17'682	24.25	102.2
Muscat	16'785	13'428	21.27	88.7
Chardonnay	16'759	13'407	22.44	94.0
Amigne	15'065	12'052	23.84	100.3
Humagne blanc	11'680	9'344	21.33	88.9
Roussanne	10'799	8'639	23.76	100.0
Sauvignon blanc	9'693	7'754	22.68	95.0
Pinot blanc	8'403	6'722	22.24	93.1
Riesling	8'011	6'409	22.31	93.4
Galotta	4'806	3'845	24.20	102.0
Garanoir	4'589	3'671	22.23	93.0
Altesse	3'974	3'179	22.65	94.9
Viognier	3'196	2'557	23.13	97.1
Autres rouges	1'198	958	25.18	106.5
Doral	470	376	22.60	94.7
Chenin blanc	374	299	23.40	98.3
Aligoté	150	120	20.80	86.6
<b>Total</b>	<b>3'331'487</b>	<b>2'665'190</b>		

**Stalden (Surface viticole : 14.6 ha)**

Cépage	en kilos	en litres	Brix moyen	Oechsle moyen
Pinot noir	21'713	17'370	23.51	98.8
Rhin / Sylvaner	8'920	7'136	22.37	93.6
Chasselas	8'691	6'953	19.66	81.5
Heida/Païen	6'966	5'573	23.93	100.7
Gamay	4'827	3'862	22.46	94.1
Muscat	1'855	1'484	20.53	85.4
Gewürztraminer	1'254	1'003	23.27	97.7
Pinot blanc	850	680	21.20	88.4
Gamaret	729	583	22.74	95.3
Lafnetscha	672	538	21.50	89.7
Johanniter (P à 1)	310	248	22.80	95.6
Cornalin	255	204	21.80	91.1
Müller-Thurgau	227	182	20.80	86.6
Galotta	153	122	22.80	95.6
Rèze	153	122	19.80	82.1
Gouais	141	113	18.00	74.2
Malvoisie	120	96	25.60	108.4
Humagne rouge	102	82	21.60	90.2
<b>Total</b>	<b>57'938</b>	<b>46'350</b>		

**Staldenried (Surface viticole : 2.9 ha)**

Cépage	en kilos	en litres	Brix moyen	Oechsle moyen
Heida/Païen	3'937	3'150	22.87	95.9
Bianca	1'929	1'543	22.78	95.5
Muscat	1'485	1'188	20.29	84.3
Pinot noir	1'448	1'158	23.40	98.3
Gewürztraminer	907	726	25.27	106.9
Müller-Thurgau	558	446	20.44	85.0
Autres rouges	515	412	24.06	101.4
Rhin / Sylvaner	398	318	21.79	91.0
Humagne rouge	342	274	23.00	96.5
Chasselas	322	258	18.38	75.8
Leon Millot	281	225	23.38	98.2
Autres blancs	200	160	20.00	83.0
<b>Total</b>	<b>12'322</b>	<b>9'858</b>		

**Steg-Hohtenn (Surface viticole : 4.1 ha)**

Cépage	en kilos	en litres	Brix moyen	Oechsle moyen
Pinot noir	10'071	8'057	23.19	97.4
Chasselas	3'429	2'743	19.22	79.5
Syrah	615	492	21.74	90.8
Rhin / Sylvaner	464	371	22.23	93.0
Müller-Thurgau	417	334	20.25	84.1
Gamay	156	125	23.83	100.3
Heida/Païen	122	98	25.00	105.7
Autres rouges	18	14	23.20	97.4
<b>Total</b>	<b>15'292</b>	<b>12'234</b>		

**Troistorrents (Surface viticole : 0.8 ha)**

Cépage	en kilos	en litres	Brix moyen	Oechsle moyen
Gamay	1'446	1'157	21.10	87.9
Chasselas	805	644	18.49	76.3
Diolinoir	110	88	22.00	92.0
<b>Total</b>	<b>2'361</b>	<b>1'889</b>		

<b>Turtmann-Unterems (Surface viticole : 2.5 ha)</b>				
Cépage	en kilos	en litres	Brix moyen	Oechsle moyen
Heida/Païen	7'133	5'706	23.71	99.7
Pinot noir	6'321	5'057	23.21	97.5
Chasselas	1'655	1'324	19.78	82.0
Regent	1'199	959	20.96	87.3
Rhin / Sylvaner	858	686	21.40	89.3
Gewürztraminer	420	336	26.00	110.3
Autres rouges	395	316	21.82	91.2
Johanniter (P à 1)	333	266	24.60	103.8
Müller-Thurgau	315	252	22.60	94.7
Diolinoir	301	241	20.60	85.7
<b>Total</b>	<b>18'930</b>	<b>15'144</b>		

<b>Varen (Surface viticole : 119.5 ha)</b>				
Cépage	en kilos	en litres	Brix moyen	Oechsle moyen
Pinot noir	643'677	514'942	23.75	99.9
Chasselas	46'537	37'230	20.54	85.4
Gamay	30'001	24'001	23.29	97.8
Rhin / Sylvaner	28'063	22'450	23.08	96.9
Diolinoir	20'345	16'276	24.05	101.3
Chardonnay	17'506	14'005	23.33	98.0
Cornalin	17'334	13'867	23.53	98.9
Syrah	16'554	13'243	23.23	97.5
Merlot	15'044	12'035	24.95	105.4
Humagne rouge	13'811	11'049	22.83	95.7
Pinot blanc	12'651	10'121	23.63	99.4
Autres rouges	11'559	9'247	23.89	100.6
Heida/Païen	11'318	9'054	24.69	104.2
Arvine	9'189	7'351	23.17	97.3
Muscat	8'398	6'718	20.53	85.4
Ancelotta	6'647	5'318	23.21	97.5
Cabernet franc	6'510	5'208	24.62	103.9
Sauvignon blanc	6'201	4'961	24.01	101.1
Malvoisie	6'052	4'842	26.93	114.6
Riesling	6'051	4'841	21.98	91.9
Müller-Thurgau	5'002	4'002	21.05	87.7
Gamaret	4'835	3'868	23.24	97.6
Humagne blanc	4'442	3'554	22.40	93.8
Himbertscha	2'538	2'030	17.45	71.8
CabernetxSauvignon	2'393	1'914	23.14	97.2
Gewürztraminer	1'737	1'390	22.83	95.7
Lafnetscha	1'162	930	25.70	108.9
Roussanne	1'107	886	24.10	101.5
Ermitage	980	784	24.03	101.2
Autres blancs	883	706	21.95	91.7
Garanoir	814	651	22.29	93.3
Rèze	750	600	22.80	95.6
Charmont	590	472	23.40	98.3
Viognier	570	456	24.40	102.9
Gouais	408	326	21.80	91.1
Carminoir	220	176	24.40	102.9
<b>Total</b>	<b>961'879</b>	<b>769'503</b>		

<b>Venthône (Surface viticole : 94.9 ha)</b>				
Cépage	en kilos	en litres	Brix moyen	Oechsle moyen
Pinot noir	336'529	269'223	23.02	96.6
Chasselas	108'255	86'604	20.31	84.4
Gamay	42'010	33'608	22.61	94.7
Rhin / Sylvaner	33'163	26'530	23.14	97.1
Diolinoir	23'673	18'938	24.14	101.7
Arvine	22'454	17'963	23.57	99.1
Malvoisie	22'401	17'921	24.19	102.0
Cornalin	22'112	17'690	24.23	102.1
Heida/Paiën	21'070	16'856	24.28	102.4
Chardonnay	20'995	16'796	22.81	95.6
Gamaret	18'012	14'410	23.34	98.0
Syrah	15'317	12'254	24.48	103.3
Sauvignon blanc	14'003	11'202	22.54	94.4
Humagne rouge	11'827	9'462	22.31	93.4
Pinot blanc	8'516	6'813	22.92	96.1
Müller-Thurgau	8'020	6'416	21.44	89.4
Muscat	7'041	5'633	20.31	84.4
Humagne blanc	6'078	4'862	22.58	94.6
Merlot	4'986	3'989	24.80	104.7
Rèze	4'190	3'352	22.21	92.9
Carminoir	3'476	2'781	24.84	104.9
Viognier	3'323	2'658	24.74	104.5
Autres rouges	2'564	2'051	24.00	101.1
Galotta	1'266	1'013	24.99	105.6
Ermitage	1'072	858	25.20	106.6
Riesling	850	680	22.80	95.6
Gewürztraminer	649	519	25.60	108.4
Amigne	642	514	25.00	105.7
Cabernet franc	595	476	24.40	102.9
Ancelotta	593	474	25.57	108.3
Garanoir	467	374	21.80	91.1
<b>Total</b>	<b>766'149</b>	<b>612'919</b>		

<b>Vernayaz (Surface viticole : 0.5 ha)</b>				
Cépage	en kilos	en litres	Brix moyen	Oechsle moyen
Gamay	694	555	22.72	95.2
<b>Total</b>	<b>694</b>	<b>555</b>		

**Vétroz (Surface viticole : 162.8 ha)**

Cépage	en kilos	en litres	Brix moyen	Oechsle moyen
Chasselas	340'057	272'046	20.78	86.5
Gamay	274'809	219'847	22.53	94.4
Pinot noir	241'454	193'163	23.21	97.5
Amigne	225'207	180'166	24.84	104.9
Arvine	72'004	57'603	23.91	100.7
Syrah	63'707	50'966	23.56	99.0
Humagne rouge	50'904	40'723	22.38	93.7
Merlot	33'781	27'025	23.84	100.3
Cornalin	31'348	25'078	23.37	98.2
Gamaret	28'806	23'045	24.48	103.3
Diolinoir	27'185	21'748	23.32	98.0
Rhin / Sylvaner	25'902	20'722	23.09	96.9
Heida/Païen	24'756	19'805	23.40	98.3
Chardonnay	11'671	9'337	22.30	93.3
Cabernet franc	8'173	6'538	23.85	100.4
CabernetxSauvignon	7'677	6'142	24.29	102.4
Malvoisie	7'323	5'858	24.22	102.1
Humagne blanc	6'869	5'495	22.55	94.5
Garanoir	6'783	5'426	23.18	97.3
Muscat	6'558	5'246	19.23	79.6
Carminoir	5'882	4'706	24.20	102.0
Ancelotta	5'392	4'314	24.56	103.7
Ermitage	4'068	3'254	25.32	107.1
Pinot blanc	3'766	3'013	22.94	96.2
Viognier	2'684	2'147	22.89	96.0
Galotta	2'363	1'890	24.50	103.4
Autres rouges	1'869	1'495	25.02	105.8
Sauvignon blanc	396	317	22.00	92.0
<b>Total</b>	<b>1'521'394</b>	<b>1'217'115</b>		

**Vex (Surface viticole : 2.3 ha)**

Cépage	en kilos	en litres	Brix moyen	Oechsle moyen
Heida/Païen	7'373	5'898	24.73	104.4
Pinot noir	4'051	3'241	23.20	97.4
Gamay	264	211	23.80	100.2
Chasselas	143	114	19.20	79.4
<b>Total</b>	<b>11'831</b>	<b>9'465</b>		

<b>Veyras (Surface viticole : 70.9 ha)</b>				
Cépage	en kilos	en litres	Brix moyen	Oechsle moyen
Pinot noir	109'090	87'272	23.34	98.0
Chasselas	88'176	70'541	20.40	84.8
Arvine	46'690	37'352	24.04	101.3
Humagne rouge	44'483	35'586	23.30	97.9
Rhin / Sylvaner	44'284	35'427	23.12	97.0
Gamay	36'323	29'058	23.34	98.1
Syrah	31'115	24'892	23.96	100.9
Cornalin	30'576	24'461	23.74	99.9
Malvoisie	20'996	16'797	25.29	107.0
Humagne blanc	14'598	11'678	21.41	89.3
Muscat	14'113	11'290	20.93	87.1
Cabernet franc	13'978	11'182	24.13	101.7
Merlot	12'986	10'389	24.93	105.4
Chardonnay	11'824	9'459	22.82	95.7
Heida/Païen	11'725	9'380	24.02	101.1
Ermitage	10'827	8'662	25.75	109.1
Pinot blanc	6'083	4'866	23.94	100.8
Diolinoir	5'369	4'295	23.51	98.8
Ancelotta	3'374	2'699	25.36	107.3
Galotta	3'337	2'670	23.21	97.5
Sauvignon blanc	3'314	2'651	23.15	97.2
Rèze	1'836	1'469	21.17	88.2
Gamaret	1'125	900	25.16	106.4
Amigne	1'054	843	25.10	106.1
CabernetxSauvignon	731	585	23.80	100.2
Müller-Thurgau	530	424	23.40	98.3
<b>Total</b>	<b>568'537</b>	<b>454'830</b>		

<b>Vionnaz (Surface viticole : 8.5 ha)</b>				
Cépage	en kilos	en litres	Brix moyen	Oechsle moyen
Gamay	23'041	18'433	20.60	85.7
Gamaret	4'682	3'746	22.13	92.5
Pinot noir	3'761	3'009	21.78	91.0
Humagne rouge	1'203	962	20.60	85.7
Johanniter (P à 1)	1'200	960	23.20	97.4
Merlot	1'005	804	22.59	94.6
Sauvignon blanc	750	600	22.20	92.9
Chasselas	450	360	20.00	83.0
Müller-Thurgau	325	260	22.20	92.9
Viognier	290	232	26.00	110.3
<b>Total</b>	<b>36'707</b>	<b>29'366</b>		

<b>Visp (Surface viticole : 13.3 ha)</b>				
Cépage	en kilos	en litres	Brix moyen	Oechsle moyen
Pinot noir	17'326	13'861	24.18	101.9
Rhin / Sylvaner	8'125	6'500	23.54	99.0
Heida/Paiën	6'482	5'186	24.27	102.3
Gamay	4'833	3'866	23.26	97.7
Merlot	3'809	3'047	24.33	102.6
Chasselas	2'109	1'687	19.98	82.9
Gamaret	1'718	1'374	23.30	97.9
Gewürztraminer	1'147	918	24.27	102.3
Rèze	855	684	21.20	88.4
Gouais	810	648	19.90	82.6
Syrah	750	600	23.39	98.3
Muscat	746	597	19.53	80.9
Chardonnay	715	572	23.00	96.5
Autres blancs	672	538	19.68	81.6
Lafnetscha	649	519	22.50	94.2
Müller-Thurgau	604	483	20.71	86.1
Autres rouges	586	469	22.19	92.8
Regent	526	421	22.22	93.0
Humagne rouge	505	404	23.13	97.1
Rouge de Viège	413	330	20.26	84.2
Garanoir	270	216	22.00	92.0
Galotta	240	192	24.40	102.9
Ancelotta	228	182	24.80	104.7
Arvine	202	162	24.50	103.4
Johanniter (P à 1)	189	151	22.00	92.0
Bianca	166	133	23.40	98.3
Solaris	160	128	22.00	92.0
<b>Total</b>	<b>54'835</b>	<b>43'868</b>		

<b>Visperterminen (Surface viticole : 39.7 ha)</b>				
Cépage	en kilos	en litres	Brix moyen	Oechsle moyen
Heida/Paiën	83'418	66'734	24.49	103.3
Pinot noir	53'446	42'757	23.59	99.2
Rhin / Sylvaner	17'690	14'152	23.06	96.8
Chasselas	11'944	9'555	20.17	83.8
Gamay	11'139	8'911	23.40	98.3
Gamaret	6'154	4'923	24.04	101.2
Muscat	4'042	3'234	21.30	88.8
Müller-Thurgau	2'538	2'030	20.92	87.1
Gewürztraminer	1'896	1'517	23.57	99.1
Rèze	1'033	826	22.39	93.7
Autres rouges	1'027	822	22.48	94.1
Autres blancs	714	571	19.75	81.9
Charmont	580	464	23.00	96.5
Johanniter (P à 1)	372	298	23.34	98.1
Bianca	320	256	23.23	97.5
Merlot	289	231	22.20	92.9
Garanoir	280	224	28.40	121.6
Syrah	227	182	21.59	90.1
Regent	177	142	21.36	89.1
Pinot blanc	60	48	23.40	98.3
Leon Millot	55	44	25.20	106.6
<b>Total</b>	<b>197'401</b>	<b>157'921</b>		



<b>Vollèges (Surface viticole : 6.7 ha)</b>				
Cépage	en kilos	en litres	Brix moyen	Oechsle moyen
Gamaret	16'931	13'545	22.01	92.0
Gamay	15'281	12'225	20.82	86.7
Pinot noir	1'112	890	21.96	91.8
Müller-Thurgau	459	367	19.20	79.4
Rhin / Sylvaner	317	254	22.40	93.8
Chasselas	207	166	18.00	74.2
Garanoir	188	150	21.60	90.2
Ancelotta	142	114	23.40	98.3
<b>Total</b>	<b>34'637</b>	<b>27'710</b>		

<b>Vouvry (Surface viticole : 10.0 ha)</b>				
Cépage	en kilos	en litres	Brix moyen	Oechsle moyen
Gamay	48'966	39'173	20.39	84.7
Gamaret	2'957	2'366	21.50	89.7
Pinot noir	1'835	1'468	22.14	92.6
Chasselas	673	538	18.50	76.4
Müller-Thurgau	535	428	21.66	90.5
Muscat	215	172	21.40	89.3
Charmont	141	113	21.20	88.4
<b>Total</b>	<b>55'322</b>	<b>44'258</b>		

--	--	--	--	--

<b>Zeneggen (Surface viticole : 5.0 ha)</b>				
Cépage	en kilos	en litres	Brix moyen	Oechsle moyen
Pinot noir	13'930	11'144	23.98	101.0
Gamay	3'675	2'940	22.65	94.9
Rhin / Sylvaner	3'485	2'788	22.54	94.4
Muscat	1'039	831	20.51	85.3
Gamaret	821	657	24.13	101.7
Chasselas	708	566	19.36	80.1
Garanoir	491	393	23.37	98.2
Heida/Païen	413	330	23.59	99.2
Arvine	323	258	22.00	92.0
Müller-Thurgau	322	258	21.98	91.9
Syrah	209	167	24.00	101.1
Himbertscha	119	95	17.80	73.3
Malvoisie	102	82	25.00	105.7
Gewürztraminer	29	23	24.80	104.7
<b>Total</b>	<b>25'666</b>	<b>20'533</b>		

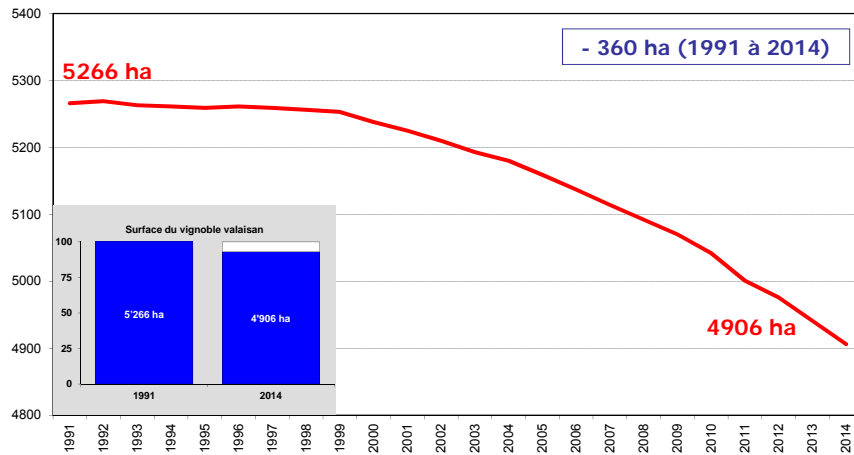


CANTON DU VALAIS  
KANTON WALLIS

**VALAIS - SURFACES VITICOLES PAR COMMUNE  
SITUATION VENDANGES 2014**

PLZ Gemeinde NPA Commune	Rebfläche Surface viticole (m <sup>2</sup> )	PLZ Gemeinde NPA Commune	Rebfläche Surface viticole (m <sup>2</sup> )
Agarn	42'521	Ardon	1'582'361
Ausserberg	17'963	Ayent	1'502'616
Baltschieder	2'245	Bovernier	160'969
Brig	18'867	Chalais	759'012
Eggerberg	10'463	Chamoson	4'103'886
Embd	3'258	Charrat	882'092
Ergisch	35'969	Chermignon	678'374
Gampel-Bratsch	151'307	Chippis	17'667
Lalden	18'531	Collombey-Muraz	12'785
Leuk	633'607	Collonges	49'193
Niedergesteln	23'412	Conthey	3'451'184
Raron	285'977	Dorénaz	60'066
Salgesch	1'935'720	Evionnaz	14'191
Stalden	145'857	Fully	3'206'237
Staldenried	28'750	Grimisuat	1'112'072
Steg-Hohtenn	40'678	Grône	542'189
Turtmann-Unterems	24'736	Lens	1'228'530
Varen	1'194'611	Leytron	2'477'477
Visp	133'130	Martigny	301'800
Visperterminen	397'157	Martigny-Combe	827'787
Zeneggen	50'405	Miège	978'543
		Montana	480'057
		Monthey	22'306
		Mont-Noble	182'543
		Nendaz	76'631
		Port-Valais	178'047
		Randogne	882'693
		Riddes	629'985
		St-Léonard	862'348
		St-Maurice	46'470
		Saillon	1'843'411
		Salins	27'187
		Savièse	2'809'409
		Saxon	1'631'511
		Sierre	2'656'895
		Sion	4'017'454
		Troistorrents	8'236
		Venthône	949'083
		Vernayaz	5'203
		Vétroz	1'627'553
		Vex	22'538
		Veyras	709'232
		Vionnaz	85'475
		Vollèges	66'724
		Vouvry	99'603
<b>TOTAL FLÄCHE OBERWALLIS</b>	<b>5'195'164</b>	<b>TOTAL SURFACE VALAIS ROMAND</b>	<b>43'869'625</b>
<b>TOTAL SURFACE VITICOLE DU CANTON</b>			<b>49'064'789</b>

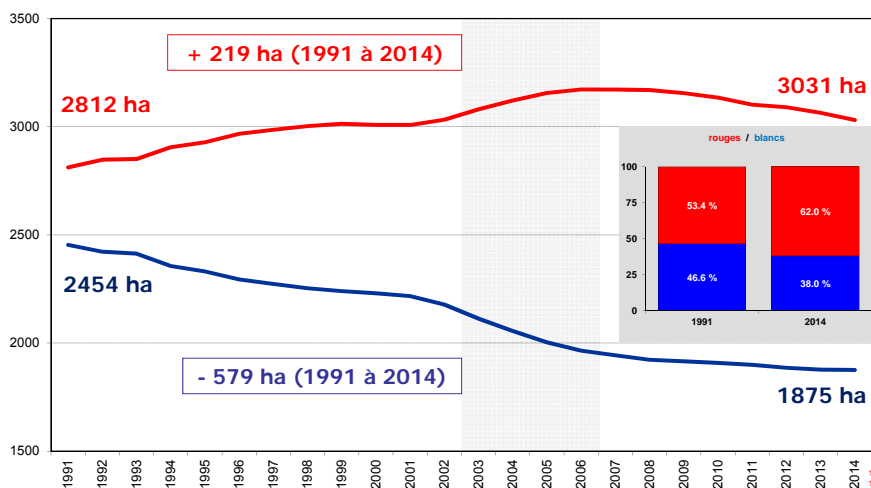
## Evolution de la surface totale du vignoble valaisan



Office de la viticulture  
Registre des vignes au 31.12.2014

CANTON DU VALAIS  
KANTON WALLIS

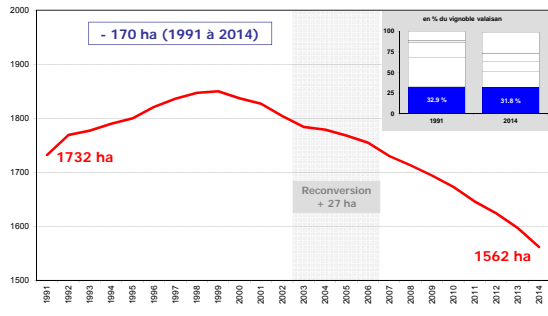
## Evolution de la surface des cépages rouges et blancs du vignoble valaisan



Office de la viticulture  
Registre des vignes au 31.12.2014

CANTON DU VALAIS  
KANTON WALLIS

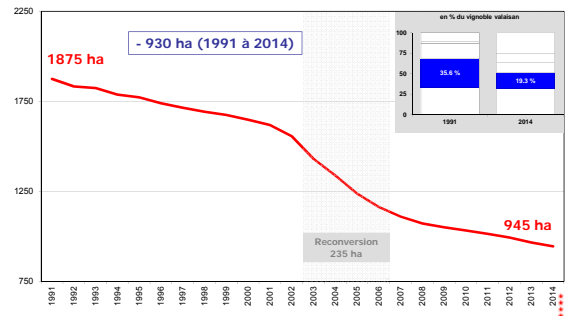
### Evolution de la surface de pinot noir



Office de la viticulture  
Registre des vignes au 31.12.2014

CANTON DU VALAIS  
KANTON VALAIS

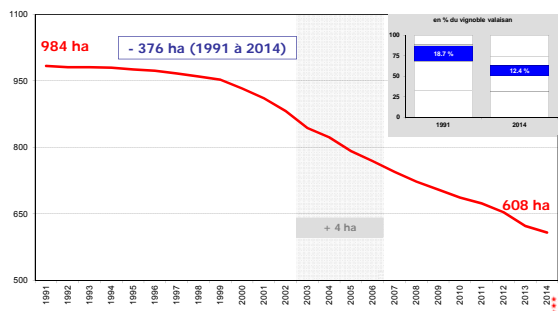
### Evolution de la surface de chasselas



Office de la viticulture  
Registre des vignes au 31.12.2014

CANTON DU VALAIS  
KANTON VALAIS

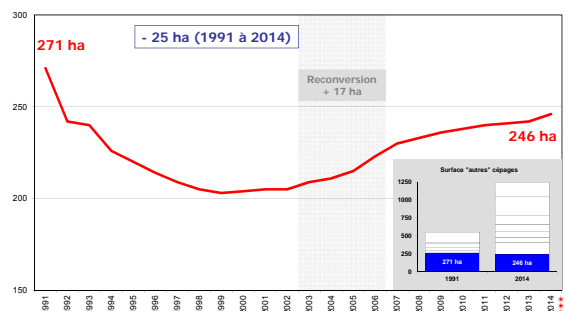
### Evolution de la surface de gamay



Office de la viticulture  
Registre des vignes au 31.12.2014

CANTON DU VALAIS  
KANTON VALAIS

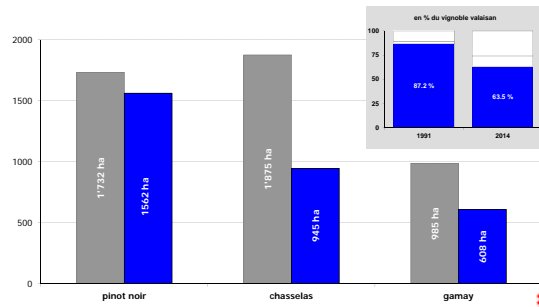
### Evolution de la surface de sylvaner/rhin



Office de la viticulture  
Registre des vignes au 31.12.2014

CANTON DU VALAIS  
KANTON VALAIS

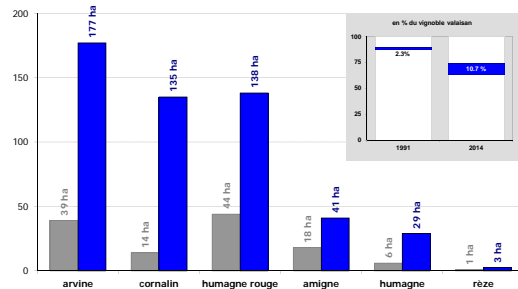
### Résumé de l'évolution des trois principaux cépages (1991 – 2014)



Office de la viticulture  
Registre des vignes au 31.12.2014

CANTON DU VALAIS  
KANTON VALAIS

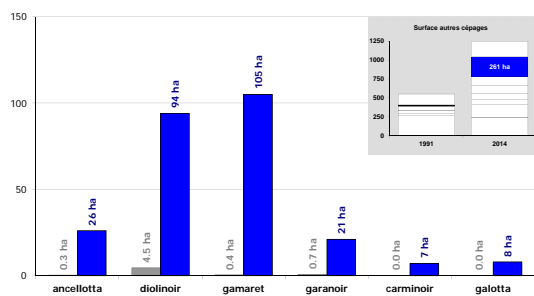
### Résumé de l'évolution des cépages autochtones (1991 – 2014)



Office de la viticulture  
Registre des vignes au 31.12.2014

CANTON DU VALAIS  
KANTON VALAIS

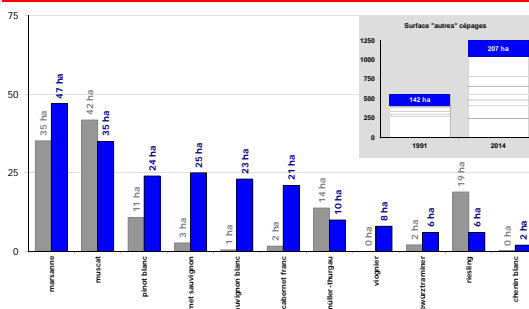
### Résumé de l'évolution des cépages dits « améliorateurs » (1991 – 2014)



Office de la viticulture  
Registre des vignes au 31.12.2014

CANTON DU VALAIS  
KANTON VALAIS

### Résumé de l'évolution des « autres » cépages (1991 – 2014)



Office de la viticulture  
Registre des vignes au 31.12.2014

CANTON DU VALAIS  
KANTON VALAIS